




## Pantrac – Raumdecken inszenieren

### **Dieser Deckenfluter beleuchtet Decken mit höchster Gleichmä- ßigkeit**

Gekonntes Inszenieren von Decken bildet den Fokus der Pantrac Wandleuchten. Die Leuchten heben das Tragwerk hervor und lassen Räume höher wirken. Mit Stuck und Maleien verzierte Decken erhalten eine neue Dimension. Pantrac konkurriert nicht mit der Architektur. Das archetypische kubische Design bleibt unaufdringlich und rückt die Leuchte in den Hintergrund. Die Leuchte ist in unterschiedlichen Größen und Lichtverteilungen lieferbar. Dies erlaubt die optimale

Beleuchtung einer Raumdecke mit einer möglichst geringen Anzahl von Leuchten. Pantrac wird damit zu einer wirtschaftlichen und effektiven Lichtlösung.



## Aufbau und Eigenschaften

Die hier beschriebenen Eigenschaften sind typisch für Artikel dieser Produktfamilie. Spezielle Artikel können abweichende Eigenschaften aufweisen. Eine umfassende Beschreibung der Eigenschaften einzelner Artikel steht auf unserer Website bereit.

### 1 ERCO Spherolitlinse

- Lichtverteilungen: Breit strahlend oder Tief strahlend

### 2 ERCO LED-Modul

- High-power LEDs: Warmweiß (2700K oder 3000K) oder Neutralweiß (3500K oder 4000K)
- Kollimatoroptik aus optischem Polymer

### 3 Abdeckrahmen

- Kunststoff, schwarz lackiert

### 4 Gehäuse und Wandarmatur

- Weiß (RAL9002)
- Aluminiumguss, pulverbeschichtet

### 5 Betriebsgerät

- Schaltbar, phasendimmbar oder DALI dimmbar
- Phasendimmbare Ausführung: Dimmen mit externen Dimmern (Phasenabschnitt) möglich

### Varianten auf Anfrage

- Gehäuse: 10.000 weitere Farben
- Bitte wenden Sie sich an Ihren ERCO Berater.



Design und Anwendung:  
[www.erco.com/pantrac-w](http://www.erco.com/pantrac-w)

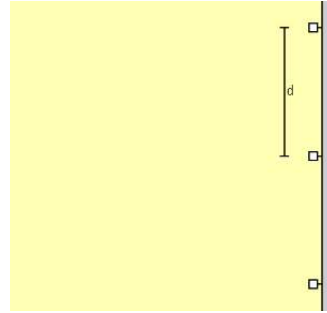
# Pantrac Wandleuchten



**Ausgezeichnete Gleichmäßigkeit**  
Für höchste Ansprüche bei der Deckenflutung hat ERCO Leuchten entwickelt, die eine außergewöhnlich hohe Gleichmäßigkeit der Beleuchtungsstärken erzielen.



**Breit oder tief strahlend**  
Die breit oder tief strahlenden Spherolitlinsen ermöglichen eine Abstimmung der Lichtverteilung auf die jeweilige Beleuchtungsaufgabe.



**Große Leuchtenabstände bei Deckenflutung**  
Die leistungsfähige Lichttechnik von ERCO ermöglicht bei ausgewählten Produkten überdurchschnittliche Leuchtenabstände. Dies minimiert die erforderliche Anzahl der Leuchten.

Besondere Merkmale	
	Verschiedene Lichtverteilungen: Breit oder tief
	Ausgezeichnete Gleichmäßigkeit
	Große Leuchtenabstände bei Deckenflutung



ERCO High-power LEDs



Effiziente Spherolittechnologie



Verschiedene Lichtfarben



Hervorragendes Wärmemanagement



EMV optimiert



Verschiedene Baugrößen



Schaltbar



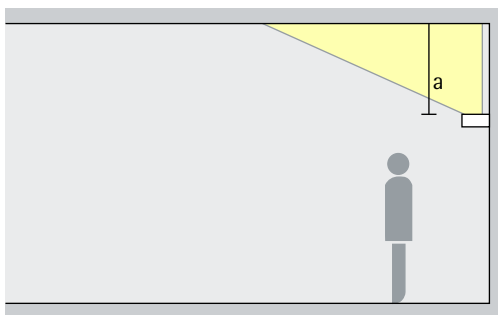
Phasendimmbar



DALI dimmbar


# Pantrac Wandleuchten – Leuchtenanordnung

**Deckenfluter**  
Breit strahlend, Tief strahlend



**Grundbeleuchtung**  
Beleuchtete Decken erzeugen einen hohen, großzügigen Raumeindruck. Der Montageabstand von Pantrac zur Decke sollte sich an gestalterischen Kriterien orientiert, jedoch mindestens 0,8 Metern betragen. In einem Raum mit 3 Meter hohen Decken entspricht das in etwa der Höhe des Türrahmens.

Anordnung:  $a > 0,8\text{m}$




Der Leuchtenabstand (d) kann bei breitstrahlender Lichtverteilung das bis zu 4-fache des Deckenabstands (a) betragen.

Anordnung:  $d = 4 \times a$

Der Leuchtenabstand (d) kann bei tiefstrahlender Lichtverteilung das bis zu 3-fache des Deckenabstands (a) betragen.

Anordnung:  $d = 3 \times a$

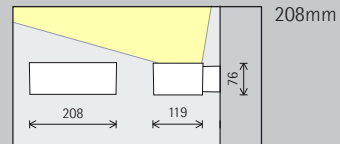
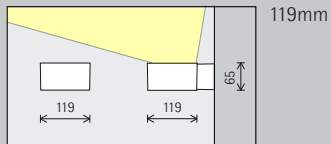


Buckford Illumination Group, Melbourne.  
Architektur und Lichtplanung: Buckford Illumination Group.  
Fotografie: Jackie Chan, Sydney.



# Pantrac Wandleuchten

## Baugröße



## LED-Modul Maximalwert bei 4000K Ra 82

12,1W/1572lm

24,3W/3144lm

## Lichtfarbe

	2700K Ra 92		3500K Ra 92
	3000K Ra 92		4000K Ra 82
	3000K Ra 97		4000K Ra 92

	2700K Ra 92		3500K Ra 92
	3000K Ra 92		4000K Ra 82
	3000K Ra 97		4000K Ra 92

## Lichtverteilung

Deckenfluter	
	Breit strahlend
	Tief strahlend

Deckenfluter	
	Breit strahlend
	Tief strahlend

## Steuerung

	Schaltbar
	Phasendimmbar
	DALI

	Schaltbar
	Phasendimmbar
	DALI

## Farbe (Gehäuse)

	Weiß
	10.000 Farben *

	Weiß
	10.000 Farben *



\* auf Anfrage erhältlich

Artikelnummern und Planungsdaten:  
[www.erco.com/014692](http://www.erco.com/014692)

Design und Anwendung:  
[www.erco.com/pantrac-w](http://www.erco.com/pantrac-w)



