

Styles

Dynamisch Arbeiten –
Sitz-Steh-Tische für jede Arbeitssituation



AGILE
ARBEITS-
WELTEN



Styles

ergonomisch und flexibel

Einer für Alles

Am besten wir bleiben immer in Bewegung – für den Rücken ergonomisch und agil im Kopf. Ein ergonomischer Arbeitsplatz, ausgestattet mit einem elektrisch höhenverstellbaren Schreibtisch, ist die Basis für die Zufriedenheit und das Wohlbefinden Ihrer Mitarbeiter. Die Integration eines Sitz-Steh-Tisches fördert nicht nur die körperliche Gesundheit, sondern auch die geistige Flexibilität.

Styles ist unser Multitalent unter den elektrisch höhenverstellbaren Schreibtischen und bietet optimale Anpassungsfähigkeit. Unser Tischprogramm bietet flexible Konfigurationsmöglichkeiten, vom einfachen Einzelarbeitsplatz über verschiedene Überecklösungen bis zur Bench – alles mit motorischer Höhenverstellung und in zeitgemäßem und solidem Design. Diese elektrisch höhenverstellbaren Schreibtische sind ideal, um den dynamischen Anforderungen moderner Arbeitsumgebungen gerecht zu werden und unterstützen einen gesunden Wechsel zwischen Sitzen und Stehen.

Die Arbeitsplätze sind wahlweise mit Rechthecksäule und Rundsäule in T-Position erhältlich und immer stimmig kombinierbar. Die zahlreichen Ausstattungsoptionen geben Ihnen die Freiheit, Ihre Arbeitsplätze in allen Bereichen entsprechend Ihrer Bedürfnisse anzupassen. Unsere Styles-Serie bietet ergonomische Lösungen, die sowohl die Produktivität als auch das Wohlbefinden am Arbeitsplatz steigern.



Styles

Bench

Die Bürowelt befindet sich in einem ständigen Wandel. Zusammensetzung und Größe von Teams sind zeitlich begrenzt und passen sich den Aufgabenstellungen an. Dazu etablieren sich Faktoren wie Teilzeitarbeit, Desksharing und Home-Office. Hier kommt unsere Styles-Bench ins Spiel. Der ergonomische Doppelarbeitsplatz kommt ohne Kufe aus und passt mit seinem schlichten und Design in moderne Bürolandschaften.

Für die akustische und optische Abtrennungen zwischen den Arbeitsplätzen bietet sich optional unser NeoTex-Tischpaneel an.



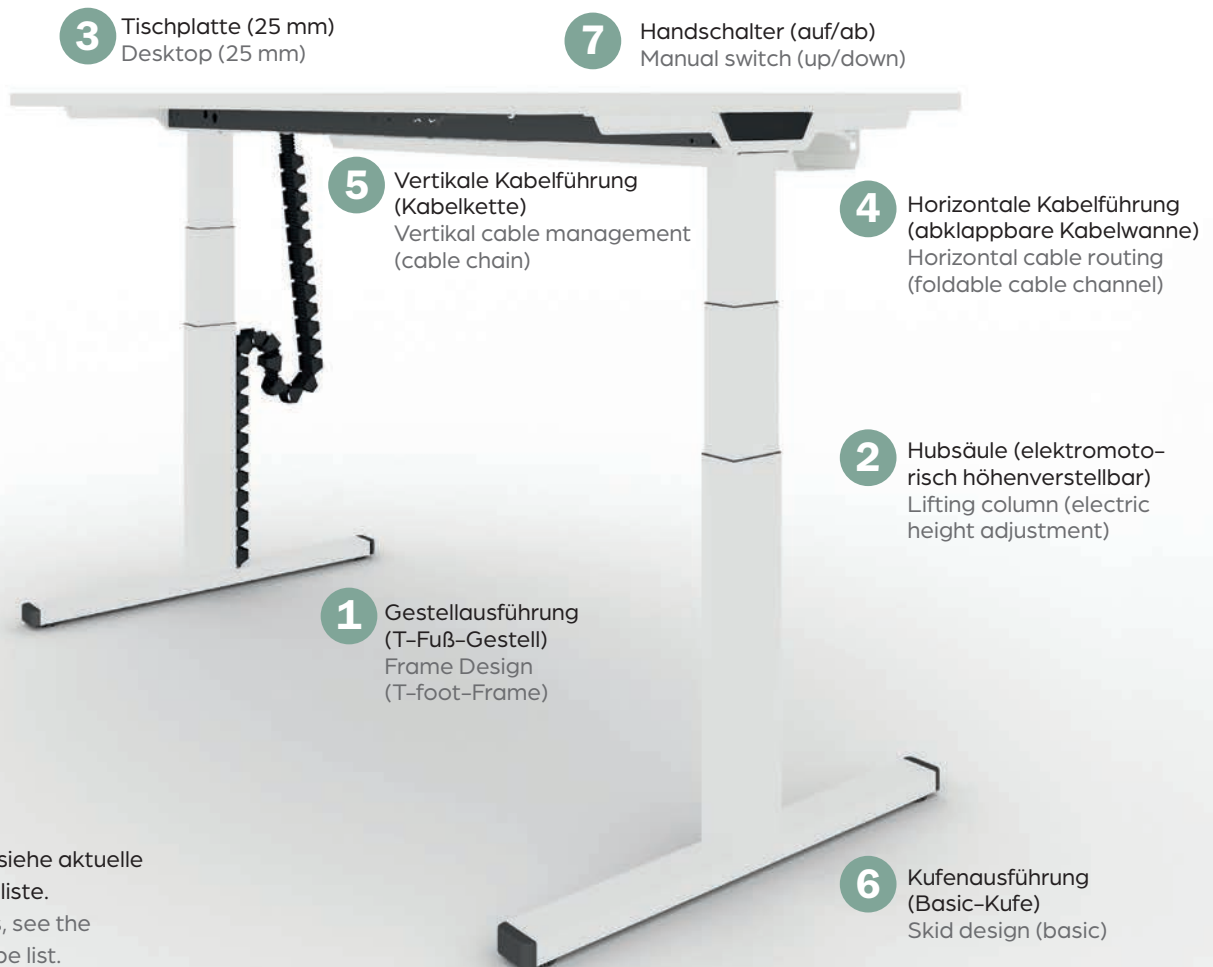
*Komfort am Arbeitsplatz.
Das ist Mobiliar, das sich auf mich
und meine Bedürfnisse einstellt.*



Styles

Produktmerkmale

1. Gestellausführung
 - T-Fuß-Gestell
2. Säulenausführung
 - Rechtecksäule elektromotorisch höhenverstellbar
 - Rundsäule elektromotorisch höhenverstellbar
3. Tischplatte
 - feste Platte 19/25 mm Spanplatte
 - Tischplatten mit gerundeten Ecken
4. horizontale Kabelführung
 - beidseitig abklappbarer Kabelkanal aus Stahlblech mit Zugentlastung
 - geräumige, ringsum geschlossene Kabelwanne aus NeoTex, nach vorne zu öffnen
5. vertikale Kabelführung
 - flexible Kabelkette, magnetisch an der Säule fixiert
6. Kufenausführung
 - Basic-Kufe für Rechtecksäulen
 - Soft-Kufe für Rundsäulen
7. Handschalter
 - Tastschalter Auf/Ab
 - Intuitiver Wippschalter Auf/Ab
 - Tastschalter mit Display und Memory-Funktion
8. Arbeitsplatz-Ausführung
 - Einzelarbeitsplatz manuell oder elektromotorisch höhenverstellbar
 - Doppelarbeitsplatz (Bench) elektromotorisch höhenverstellbar



Weitere Details siehe aktuelle Preisliste/Typenliste.

For more details, see the current price/type list.

Styles

Technische Eigenschaften

Technische Eigenschaften Sitz-Steh-Tische

- Höhenverstellbereich 650 - 1300 mm
- Verstellgeschwindigkeit ca. 50 mm/sec
- leise laufende Motoren (< 42 dB)
- Gestellbelastung (dynamisch) 100 kg
- Leistungsaufnahme max. 250 W
- Stand by < 0,3 W
- Stromverbrauch im Betrieb 118 W
- Automatische Abschaltung bei Überlastung und Dauerbetrieb
- Basisausstattung mit Systemschutz, optional Kollisionserkennungssensor

Technical data for sit-stand desks

- Height adjustment range of 650 - 1300 mm
- Adjustment speed approx. 50 mm/sec
- Quiet motors (< 42 dB)
- Frame load (dynamic) 100 kg
- Power consumption max. 250 W
- Standby power < 0.3 W
- Power consumption in operation 118 W
- Automatic shutoff for overload and continuous operation
- Basic configuration with system protection, optional Collision detection sensor



Die Arbeitsfläche ist erweiterbar mit verschiedenen Ausführungen von Besprechungsansätzen, die mittels Anbaukonsole am Tisch montiert sind.

The work surface can be expanded by adding various meeting units, which are attached to the desk using a mounting bracket.

Plattenformen und -größen

Desktop shapes and sizes

Einzelarbeitsplatz

800 Breite/Width
1200, 1400, 1600, 1800, 2000 mm

900 Breite/Width
1200, 1400, 1600, 1800, 2000 mm

1000 Breite/Width
1200, 1400, 1600, 1800, 2000, 2200 mm

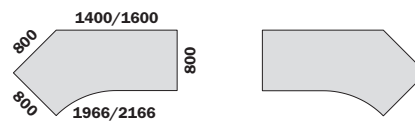
Bench

800 Breite/Width
1600, 1800 mm

900 Breite/Width
1600, 1800 mm

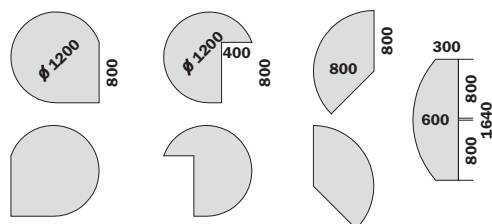
Creativplatten links/rechts

Creative panels left/right




Ausführungen Besprechungsansatz

Meeting unit designs

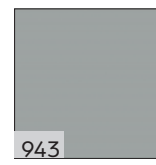


Gestellfarben Pulverlack

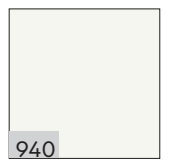
Frame colours,
powder coating



Schwarz
black



Aluminiumfarbig
aluminium colored



Perlweiß
pearl white

Styles

Zubehör und Optionen staple and ergonomic

Handschalter
Manual switch



Handschalter Auf/Ab
Manual switch up/down



Handschalter mit Display und Memoryfunktion
Manual switch with display and memory function



Intuitiver Handschalter
Intuitive manual switch

Kufe
Skid



Basic



Soft

Sicherheit
Safety



Abstandshalter zur Einhaltung der Sicherheitsabstände bei Aufstellung mehrerer Tische in Block oder Reihe.
Spacer for maintaining safety clearance when multiple desks are set up in a block or row.

Kabelmanagement
Cable management



Beidseitig abklappbarer Kabelkanal aus Stahlblech, mit Zugentlastung
Double-sided foldable cable channel made from steel plate, with traction relief



Geräumige, nach unten zu öffnende Kabelwanne aus NeoTex – akustisch wirksam
Spacious, fully enclosed cable tray made from NeoTex – acoustically effective



Kabelkette magnetisch an der Säule montiert
Cable chain magnetically attached to the column

NeoTex Farbauswahl



Anthrazit

Grau

Blau

Taupe

Grün

Abschirmung Shielding

Mono



Duo



Trio



Tischansatz- und Aufsatzelemente aus NeoTex zur visuellen und akustischen Abschirmung
Desk attachments and mountings made from NeoTex for visual and acoustic shielding

Organisation Organization



Abschließbare Schublade aus NeoTex, Material akustisch wirksam, filzähnliche Oberfläche, Farbausführung nach NeoTex-Kollektion.

Lockable drawer made from NeoTex, acoustically effective material, felted finish, colors from the NeoTex collection.



Abschließbare Schublade aus Kunststoff mit Teleskopauszug und Soft-Close-Funktion, Innenboden mit rutschhemmender Oberfläche, Ausführung in schwarz und weiß.

Lockable drawer made from plastic with telescopic action and soft-close function, drawer liner with non-slip finish. Black and white design.



NeoBox – abschließbarer Stauraum und Tasche in Einem. Die NeoBox lässt sich mittels Schienen sowohl unter der Tischplatte andocken als auch als Laptop-Stand nutzen. NeoBox – lockable storage space and bag in one. The NeoBox can be docked under the table top using rails or used as a laptop stand.



PC-Halter wahlweise innen oder außen am Gestell zu montieren
PC mounting bracket can be attached to the inside or outside of the frame



Druckerkonsole zum Einhängen am PC-Halter (Position 3-fach verstellbar)
Printer console for mounting to the PC bracket (3 position settings)



praktische Toolbox aus Kunststoff mit zwei Stifteköchern
practical toolbox made of white plastic with two pencil holders in grey



CEKA

CEKA
GmbH & Co. KG
Erich-Krause-Straße 1
D-36304 Alsfeld

06631 186-0
info@ceka.de
www.ceka.de

