

# RH LOGIC



DESIGNED FOR HUMAN PERFORMANCE



# EIN BRANDNEUER RH LOGIC

Auch etwas, dass bereits großartig ist, lässt sich noch verbessern. Aus diesem Grund haben wir den RH Logic geschaffen: einen Stuhl, der Komfort und Charakter, erstklassige Ergonomie, optimierte Funktionen und höchste Benutzerfreundlichkeit in sich vereint.

Darüber hinaus haben wir ein neues Design entwickelt, das sich mit seiner eleganten Formensprache und dem edlen Look nahtlos in jede Arbeitsumgebung einfügt.



„Größtmögliche  
Benutzerfreundlichkeit  
zu erreichen, war unser  
Ziel.“

JONAS STOKKE  
*Designer RH Logic*

DESIGNED FOR HUMAN PERFORMANCE




# GANZ GLEICH, WAS SIE ZU TUN HABEN, WO UND WANN – SITZEN SIE BEQUEM

Wie gut wir in unseren Berufen sind, hängt von uns ganz persönlich ab, von der jeweiligen Aufgabe und manchmal auch davon, wann wir diese erledigen. Die eine Sache, die uns jedoch alle verbindet, ist das Bedürfnis nach Komfort und Wohlbefinden – insbesondere bei stundenlanger sitzender Tätigkeit. Wer dauerhaften, optimalen und darüber hinaus individuellen Sitzkomfort sucht, wird bei dem neuen, nochmals verbesserten RH Logic fündig. Was auch immer Sie zu tun haben, der RH Logic passt sich Ihnen nahtlos an, unterstützt und entlastet Ihren Körper und hilft Ihnen so dabei, sich voll und ganz auf Ihre Arbeit zu konzentrieren.





# SO FUNKTIONIERT DER RH LOGIC



PERFORMANCE • DESIGNED FOR HUMAN PERFORMANCE

DAS TVEDT-KISSEN FÖRdert EINE HALTUNG, DIE DEN BRUSTKORB ÖFFNET

DIE SANFT GEWÖLBTE LEHNE HÄLT DEN RÜCKEN IN AUFRECHTER POSITION UND MOBILISIERT ARME UND SCHULTERN

DIE NEIGUNG DER RÜCKENLEHNE IST INDIVIDUELL ANPASSBAR UND SORGT FÜR OPTIMALE UNTERSTÜTZUNG IN JEDER SITZPOSITION

DIE NACH VORNE ABGESCHRÄGTE SITZKANTE REDUZIERt DEN DRUCK AUF DIE OBERSCHENKEL

DAS ERHÖHTE FUSSKREUZ MIT BOGENFÖRMIGEN ARMEN ERLAUBT DEN FÜSSEN MEHR STANDFESTIGKEIT UND BEWEGUNGSSPIELRAUM

DIE EINSTELLBARE NACKENSTÜTZE ENTLASTET DEN KOPF- UND SCHULTERBEREICH

DIE GEWÖLBTE UND TAILLIERTE RÜCKENLEHNE BIETET EINE INTEGRIERTE LORDOSENSTÜTZE

DIE VERSTELLBAREN ARMLEHNEN ENTLASTEN UNTERARME UND SCHULTERN

DIE PASSGENAU EINSTELLBARE TIEFE DER SITZFLÄCHE VERBESSERT DIE BLUTZIRKULATION IN DEN BEINEN

DIE LUFTGEREGELTE LORDOSENSTÜTZE GEHÖRT ZUR STANDARD-AUSSTATTUNG UND SORGT FÜR EINE ZUSÄTZLICHE UNTERSTÜTZUNG DES UNTEREN RÜCKENS

DIE NEIGUNGSMECHANIK FOLGT REIBUNGSLOS JEDER BEWEGUNG UND IST STUFENLOS ARRETIERBAR





# DESIGNPROZESS



Der RH Logic ist das Ergebnis eines fünf Jahre dauernden Prozesses, bei dem ein großes Team interner Ingenieure und Entwickler eng mit den Designern Jonas Stokke und Øystein Austad zusammengearbeitet hat.

Die treibende Kraft dabei war es, einen Stuhl zu gestalten, der nicht nur gut aussieht, sondern auch komfortabel und einfach zu handhaben ist. Architekten und Partner waren ebenso früh in die Entwicklungsphasen involviert wie Testnutzer, die entscheidend zum Ergebnis beigetragen haben. Für all das gab es einen triftigen Grund: sicherzustellen, dass der Stuhl am Ende selbst die höchsten Anforderungen voll und ganz erfüllt.





Weil wir dauerhaft etwas zum Guten verändern möchten, nutzen wir nachhaltige und wiederverwertbare Materialien für sämtliche Bauteile. Der RH Logic ist auf extreme Beständigkeit ausgelegt und darauf, Sie bei Ihrer Arbeit bestmöglich zu unterstützen – mit mehr Komfort als je zuvor.

<b>88%</b> recyceltes Polypropylen	<b>98%</b> recyceltes Aluminium	<b>4%</b> recycelter Stahl
=	=	=
<b>137</b> Shampoo-Flaschen	<b>466</b> Getränkedosen	<b>3</b> Besteckmesser

RH LOGIC 220 mit Nackenstütze und Armlehnen

## FÜR BESTÄNDIGKEIT GEBAUT



DESIGNED FOR HUMAN PERFORMANCE



Beim RH Logic spielen Nachhaltigkeit und effizienter Umweltschutz eine wesentliche Rolle: Der Stuhl ist so gestaltet, dass er extrem lange hält und die Umwelt während seines gesamten Lebenszyklus so wenig wie möglich belastet – von der Gewinnung der Materialien bis zur endgültigen Entsorgung. Aus diesem Grund lassen sich sämtliche Bestandteile einfach zerlegen und bei Bedarf austauschen. Alle Komponenten sind darüber hinaus vollständig wiederverwertbar und frei von giftigen Substanzen.

### ZERTIFIKATE

- EN 1335
- GS
- NPR1813
- ANSIBIFMA 5.1
- BS5459-2
- MÖBELFAKTA
- EPD ISO 14025
- GREENGUARD GOLD

„Unsere Produkte haben eine sehr lange Lebensdauer und sind technisch enorm aufwendig konstruiert. Darüber hinaus müssen wir sicherstellen, wie diese repariert oder einer neuen Verwendung zugeführt werden können. Als Designer tragen wir die Verantwortung, eine wegweisende Designkultur zu schaffen, die Verwertungskreisläufe unterstützt.“

ØYSTEIN AUSTAD  
Design Manager, Flokk





#### RH LOGIC 220

Der RH Logic 220 bietet eine hohe Rückenlehne für besonders vollflächigen Sitzkomfort. Die Basisversion verfügt über Rollen für Teppichböden und ein Fußkreuz in schwarz lackiertem Aluminium. Optional erhältlich sind Armlehnen, eine Nackenstütze und ein integrierter Kleiderbügel.

#### RH LOGIC 200

Der RH Logic 200 hat eine halb-hohe Rückenlehne. Die Basisversion verfügt über Rollen für Teppichböden und ein Fußkreuz in schwarz lackiertem Aluminium. Als Extraausstattung stehen eine Nackenstütze und Armlehnen zur Verfügung.

Beim RH Logic können Sie aus einer ganzen Reihe von Optionen wählen, zum Beispiel stehen zwei unterschiedliche Rückenlehnen sowie verschiedene Farben, Stoffe und Nähte zur Auswahl. Auch die Fußkreuze und Rollen sind in verschiedenen Farben und Materialien verfügbar.

Konfigurieren Sie Ihren persönlichen RH Logic unter:  
**flokk.com/rh**

#### RH LOGIC 200 ELITE

Mittelhohe Rückenlehne - mit extra Schaumstoff.

#### RH LOGIC 220 ELITE

Hohe Rückenlehne - mit extra Schaumstoff.



Die Modelle RH Logic 200 und 220 sind optional auch mit dekorativen Nähten sowie rückseitig bezogener Lehne verfügbar. Bereits in der Standardausführung besitzen alle Modelle eine zusätzliche Polsterung im Sitz und in der Rückenlehne sowie eine luftgeregelt Lordosenstütze für noch mehr Unterstützung des unteren Rückens.


# OPTIONEN




NACKENSTÜTZE IN SCHWARZEM ALUMINIUM/KUNSTSTOFF




KLEIDERBÜGEL IN SCHWARZ



GEPOLSTERTE NACKENSTÜTZE IN LEDER ODER STOFF



DEKORATIVE NÄHTE



DURCHGEHENDE POLSTERUNG. WENIGER NÄHTE FÜR EIN SAUBERES ERSCHEINUNGSBILD.



RÜCKSEITIG BEZOGENE LEHNE

ROLLEN FÜR HARTE ODER WEICHE BÖDEN

DESIGNED FOR HUMAN PERFORMANCE



ARMLEHNEN IN SCHWARZEM ALUMINIUM MIT AUFLAGE IN TPU ODER LEDER



ARMLEHNEN XL



FUSSKREUZ IN SCHWARZEM ODER POLIERTEM ALUMINIUM

GASFEDER ZUR ANPASSUNG DER SITZHÖHE



OPTIONALE SITZPOLSTER XL-SITZ GEDÄCHTNISCHAUM



STEISSBEINSITZ

Für den RH Logic stehen zahlreiche Optionen und ergänzendes Zubehör zur Auswahl. Fügen Sie Ihre Wunschkonfiguration direkt bei der Bestellung oder im Nachhinein noch hinzu.





by Flokk

Flokk GmbH  
Kaistraße 6  
D-40221 Düsseldorf  
T +49 211 310 610-0  
info-de@flokk.com  
flokk.com