



# Cwtch

Ein Sofasystem mit niedriger,  
mittelhoher und hoher Rückenlehne

orangebox



## Produktbeschreibung

Cwtch ist ein unverwechselbares Sofasystem, das mit niedriger, mittelhoher und hoher Rückenlehne verfügbar ist und die Gestaltung interessanter, geselliger Cluster und Sitzlandschaften für eine angenehme Zusammenarbeit erleichtern soll. Das kühle und elegante Cwtch Sofa wirkt dynamisch-architektonisch:

**Cwtch Low** kann mit geraden oder geschwungenen Eckmodulen sowie mit einem verbindenden Dockmodul mit Strom-/Datenanschlüssen und einem kleinen Arbeitstisch konfiguriert werden.

**Cwtch Midi** hat eine stärker lineare und eckige Ästhetik als das niedrige Modul. Diese Drei- oder Viersitzer werden durch eine Rückenverlängerung ergänzt, die zusätzliche Ausstattungsoptionen bietet. Midi kann, wie der Rest der Produktreihe Cwtch, mit mittelgrossen oder grossen Kissen abgerundet werden. Ein elegantes niedriges Sitzbankmodul bietet weitere Möglichkeiten für die Raumplanung und das Layout. Zudem steht die ergänzende Produktreihe von Cwtch Tischen zur Verfügung.

**Cwtch High** hat sich zu einem wichtigen Produkt bei Orangebox entwickelt, da es selbst in den grössten offenen Räumen ein geschütztes Arbeitsumfeld schafft. Die vollständige Polsterung von Cwtch High ermöglicht eine visuell vielfältige Interieurgestaltung durch Strukturen und Farbblöcke.

**Cwtch Media** ist eine umschlossene, semi-private Arbeitskabinen. Sie kann als 1+1-Modul, 2+2-Modul oder 3+3-Modul konfiguriert werden und mit Stromversorgung/Datenanschlüssen sowie einem grossformatigen Monitor an einem festen gepolsterten Wandelement ausgestattet werden.

Cwtch hat Beine aus Aluminiumguss und ist in den standardmässigen Oberflächen von Orangebox erhältlich. Cwtch High ist ausserdem mit Beinen in Massivholz verfügbar, ebenfalls in unseren standardmässigen Oberflächen lieferbar.



**Oberes Bild** – CWTCH-03 HB, **Unteres Bild** – CWTCH-59 HB







## Produktauswahl

### CWTCH-01 HB

Einsitzer-Loungesofa



H1360 [H54]  
W1050 [W41] D830 [D33]  
SH425 [SH17] SD580 [SD23]

### CWTCH-07 HB

Einsitziges Arbeitssofa



H1360 [H54]  
W1050 [W41] D745 [D29]  
SH425 [SH17] SD490 [SD19]

### CWTCH-02 HB

2-sitziges Loungesofa



H1360 [H54]  
W1620 [W64] D830 [D33]  
SH425 [SH17] SD580 [SD23]

### CWTCH-08 HB

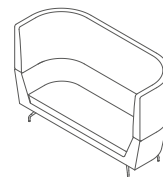
2-Sitzer-Arbeitssofa



H1360 [H54]  
W1620 [W64] D745 [D29]  
SH425 [SH17] SD490 [SD19]

### CWTCH-03 HB

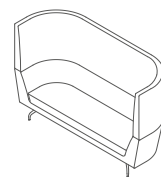
3-sitziges Loungesofa



H1360 [H54]  
W2200 [W87] D830 [D33]  
SH425 [SH17] SD580 [SD23]

### CWTCH-09 HB

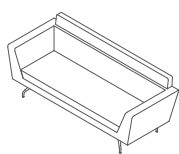
3-Sitzer-Arbeitssofa



H1360 [H54]  
W2200 [W87] D745 [D29]  
SH425 [SH17] SD490 [SD19]

### CWTCH-13 MB

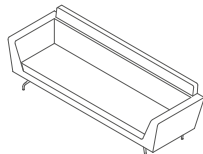
3-sitziges Sofa mit schrägen Lehnen



H830 [H33]  
W2200 [W87] D820 [D32]  
SH425 [SH17] SD580 [SD23]

### CWTCH-14 MB

4-sitziges Sofa mit schrägen Lehnen



H830 [H33]  
W2640 [W104] D820 [D32]  
SH425 [SH17] SD580 [SD23]

### CWTCH-21 LB

Einsitziges Sofa mit geschwungener Lehne



H680 [H27]  
W1050 [W41] D820 [D32]  
SH425 [SH17] SD580 [SD23]

### CWTCH-22 LB

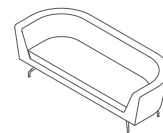
2-sitziges Sofamodul mit geschwungenen Lehnen



H680 [H27]  
W1400 [W55] D820 [D32]  
SH425 [SH17] SD580 [SD23]

### CWTCH-23 LB

3-sitziges Sofamodul mit geschwungenen Lehnen



H680 [H27]  
W2200 [W87] D820 [D32]  
SH425 [SH17] SD580 [SD23]

### CWTCH-24 LB

Einsitzer



H680 [H27]  
W700 [W28] D820 [D32]  
SH425 [SH17] SD580 [SD23]

### CWTCH-25 LB

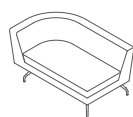
2-sitziges Sofamodul mit doppelter Rückenlehne



H680 [H27]  
W1400 [W55] D820 [D32]  
SH425 [SH17] SD580 [SD23]

### CWTCH-26 LB

2-sitziges Sofa mit geschwungener rechter Lehne



H680 [H27]  
W1370 [W54] D820 [D32]  
SH425 [SH17] SD580 [SD23]

### CWTCH-27 RB

2-sitziges Sofa mit geschwungener linker Lehne



H680 [H27]  
W1370 [W54] D820 [D32]  
SH425 [SH17] SD580 [SD23]

### CWTCH-28 LB

Einsitziges Eckmodul mit gebogener Rückenlehne



H680 [H27]  
W820 [W32] D820 [D32]  
SH425 [SH17] SD580 [SD23]

### CWTCH-31 BE

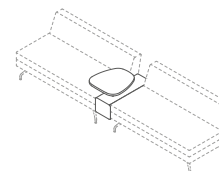
Einsitziges niedriges Bankmodul



H300 [H12]  
W700 [W28] D700 [D28]

### CWTCH-41 DC

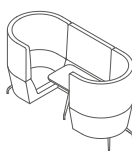
Verbindungsdockmodul



H230 [H9]  
W265 [W10] D780 [D31]

### CWTCH-57 HB

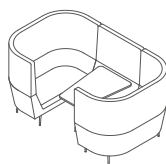
2-Sitzer-Arbeitssofa Cwtch, abgeschirmtes Modul mit fest angebrachtem Tisch. 550W x 550D x 670H



H1360 [H54]  
W750 [W30] D2220 [D87]  
SH425 [SH17] SD490 [SD19]

### CWTCH-58 HB

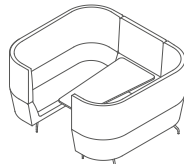
4-Sitzer-Arbeitssofa Cwtch, abgeschirmtes Modul mit fest angebrachtem Tisch. 800W x 1100D x 670H



H1360 [H54]  
W1620 [W64] D2470 [D97]  
SH425 [SH17] SD490 [SD19]

### CWTCH-59 HB

6-Sitzer-Arbeitssofa Cwtch, abgeschirmtes Modul mit fest angebrachtem Tisch. 800W x 1600D x 670H



H1360 [H54]  
W2200 [W87] D2470 [D97]  
SH425 [SH17] SD490 [SD19]

### CWTCH-44 T

Cwtch Tisch 800 mm x 800 mm



H670 [H26]  
W800 [W31] D900 [D35]

### CWTCH-45 T

Cwtch Tisch 800 mm x 1100 mm



H670 [H26]  
W800 [W31] D1100 [D43]

### CWTCH-46 T

Cwtch Tisch 800 mm x 1700 mm



H670 [H26]  
W800 [W31] D1700 [D67]

mm[]

H - Höhe — D - Tiefe — W - Breite — SH - Sitzhöhe — SD - Sitztiefe







## Produktspezifikation - Sitzmodule

### Standardausführung

**Füße:** Verfügbar in Industrial Silver, Black oder White.

**Beine:** Aluminiumguss, verfügbar in Industrial Silver, Black or White.

**Gestell:** Hartholz und Sperrholz mit verleimten und verschraubten Zargen.

**Schaumstoff:** Vitafoam Reflex Sitzpolster, Reflex-Kern an der Rückenlehne innen mit oberer V33H-Lage, V33H auf allen Teilen des Gestells und hohe Rückenlehne.

**Kantennaht:** Kantennaht passend zum Sitz als Standard.

**Ohne Reihenverbindung:** Bei 13 MB, 14 MB, 21 LB, 22 LB, 23 LB standardmäßig erhältlich.

**Reihenverbindung:** 2 x Verbindungsplatten und Verbindungsstift als Standard. (24 LB, 25 LB, 26 LB, 27 LB, 28 LB)

**Verbindungsdockmodul:** Dies wird nur benötigt, wenn das Schreibtisch und/oder Steckdosen (Strom/Daten) bestellt werden.

**Stütze für Schreibtisch:** Standardmäßig verfügbar in Industrial Silver oder Black.

**Zierkissen:** 100 % Entendaunen. Zierkissen sind in Standardstoffgruppen lieferbar.

NB: Das Cwtch Arbeitssofa hat eine geringere Sitztiefe als das Loungesofa, aber eine zusätzliche Lendenstütze und ein festeres Sitzpolster für eine aufrechtere Sitzposition.

### Aufpreise für Optionen

**Füße:** Chrome Füße gegen Aufpreis lieferbar.

**Beine:** Polished Beine oder Holzbeine (in Oak, Oak Black-gebeizt oder Walnut erhältlich).

**Füße & Beine:** Verfügbar in Gold, Taupe, Bronze, Copper, Claret Red RAL 3005, Olive Green RAL 6003, Midnight Blue RAL 5008 oder Traffic Grey RAL 7042.

**Kantennaht:** Kantennaht in Blazer, Europost, Synergy oder Divina 3 gegen Aufpreis lieferbar.

**Reihenverbindung:** 2 x Verbindungsplatten und Verbindungsstift gegen Aufpreis lieferbar.

**Polsterung:** Zweifarbig Polsterung innen/außen erhältlich.

Sofa-Modelle - Option 1 - Standardpolsterung.

Option 2 - Maßgeschneiderte zweifarbig Polsterung innen/außen (selber Stoff).

Media Dens - Option 1 - Standardpolsterung,

Option für alternative Stoffe an jedem Element.

Option 2 - Maßgeschneiderte Polsterungsoption für alternative Farben innen/außen (selber Stoff, andere Farben).

**Stromversorgung:** Stromversorgung optional verfügbar.

**Monitor:** Schwenkbare Monitorhalterung (TMB-01) gegen Aufpreis lieferbar.

## Produktspezifikation - Tische

### Standardausführung - Fest angebrachte Tische

**Kantendetail:** Detail zur abgeschrägten Kante.

**Kantenverarbeitung:** 2 mm starke ABS-Kantenleisten passend zur Tischplattenfarbe.

**Beine:** Aluminium lackiert in Industrial Silver oder Black.

**Verstellbare Füße:** Stahl lackiert in Industrial Silver oder Black.

#### Tischplattenoberflächen:

Melamin – Walnut, Straight Grained Oak, Artisan Oak, Beech, Graphite, White oder Grey.

Laminat – White Fleetwood, Natural Davos, Grey Arizona, Thermo Oak oder Grey Bardolino.

Laminat Fenix – 0720 Nero Ingo, 0724 Grigio Bromo, 0718 Grigio Londra, 0725 Grigio Efeso, 0030 Bianco Alaska.

NB: Fuß- und Gleiteroberfläche passen immer zusammen.

### Standardausführung - Tische

#### Kantendetails:

Melamin mit abgeschrägter Kante oder Laminat mit abgeschrägter Kante.

**Füße:** Verfügbar in Industrial Silver, Black oder White.

**Beine:** Verfügbar in Industrial Silver, Black oder White.

#### Tischplattenoberflächen:

Melamin – Walnut, Straight Grained Oak, Artisan Oak, Beech, Graphite, White oder Grey.

Laminat Wood Grain – White Fleetwood, Natural Davos, Grey Arizona, Thermo Oak oder Grey Bardolino

Laminat Fenix – 0720 Nero Ingo, 0724 Grigio Bromo, 0718 Grigio Londra, 0725 Grigio Efeso, 0030 Bianco Alaska.

### Aufpreise für Optionen

**Füße:** Chrome Füße gegen Aufpreis lieferbar.

**Beine:** Polished Beine oder Holzbeine (in Oak, Oak Black-gebeizt oder Walnut erhältlich).

**Füße und Beine:** Verfügbar in Gold, Taupe, Bronze, Copper, Claret Red RAL 3005, Olive Green RAL 6003, Midnight Blue RAL 5008 oder Traffic Grey RAL 7042.

**Stromversorgung:** Stromversorgung optional verfügbar.



## Cwtch Sofa-Modelle — Stoffauswahl

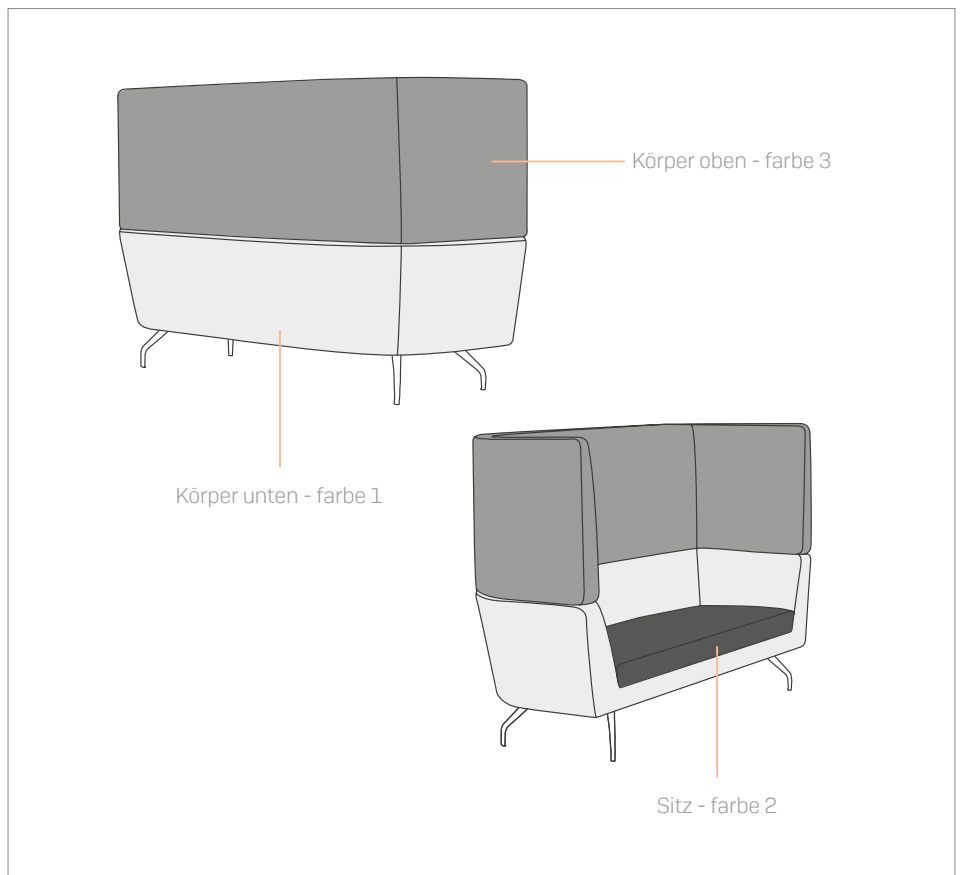
### Optionen 1

Standardbezug.

Innen- und Außenseite des Oberteils sind aus derselben Stoffkollektion zu wählen. Kontrastfarben sind möglich.

Innen- und Außenseite des Unterteils sind aus derselben Stoffkollektion zu wählen. Kontrastfarben sind möglich.

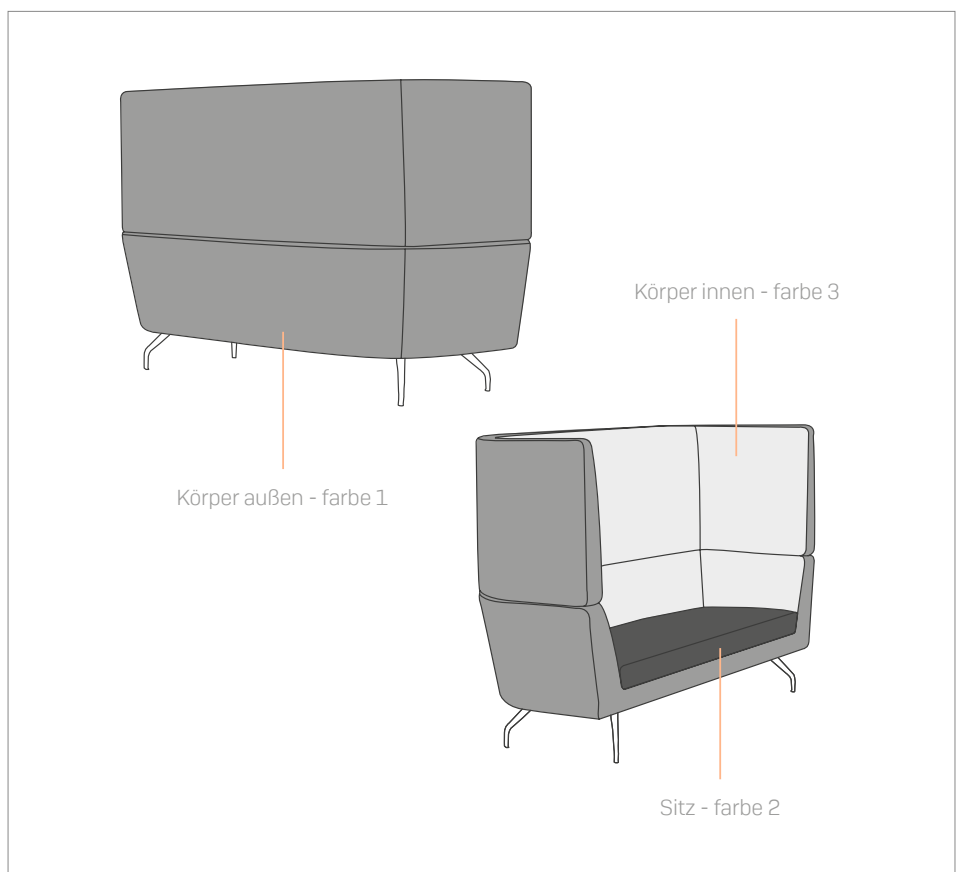
Streifen- und Musterverlauf hängen davon ab, wie der Stoff von der Rolle kommt. Dieses Kriterium bestimmt, ob die Streifen oder das Muster auf dem Möbel längs oder quer verlaufen.



### Optionen 2

Individueller Bezug zweifarbig innen/außen (gleicher Stoff)

Sitzfläche kann aus einer anderen Stoffkollektion gewählt werden.



## Cwtch Mediennischen — Stoffauswahl

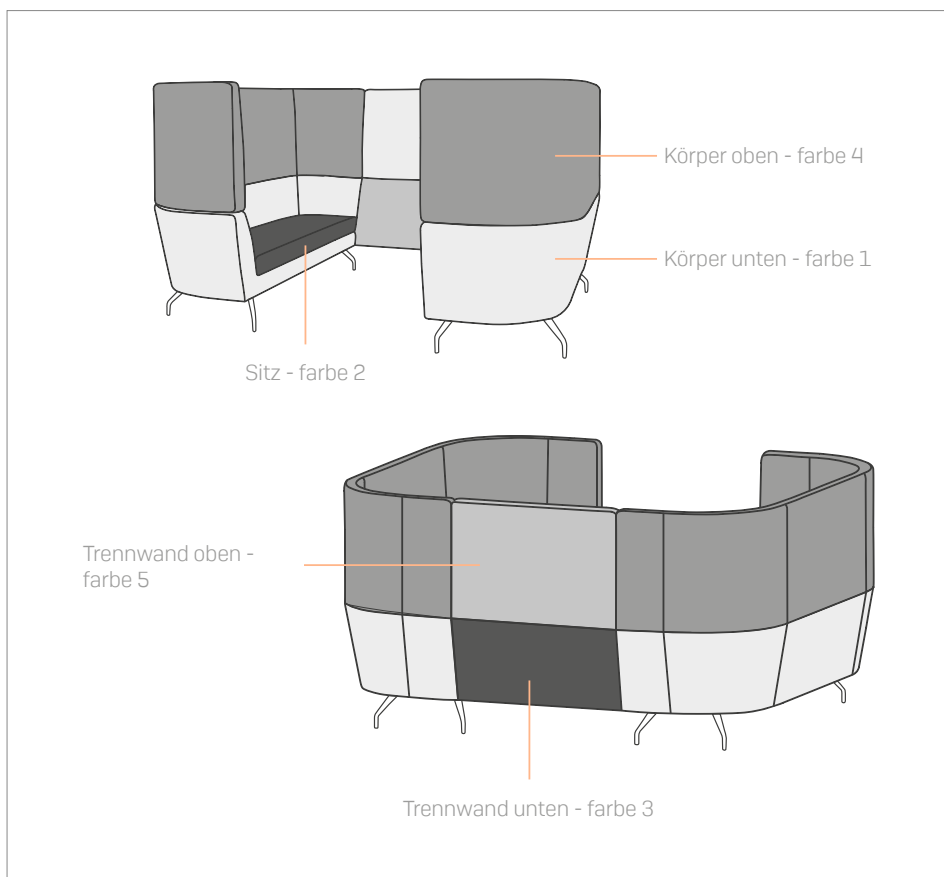
### Optionen 1

Standardbezug.

Innen- und Außenseite des Oberteils sind aus derselben Stoffkollektion zu wählen. Kontrastfarben sind möglich.

Innen- und Außenseite des Unterteils sind aus derselben Stoffkollektion zu wählen. Kontrastfarben sind möglich.

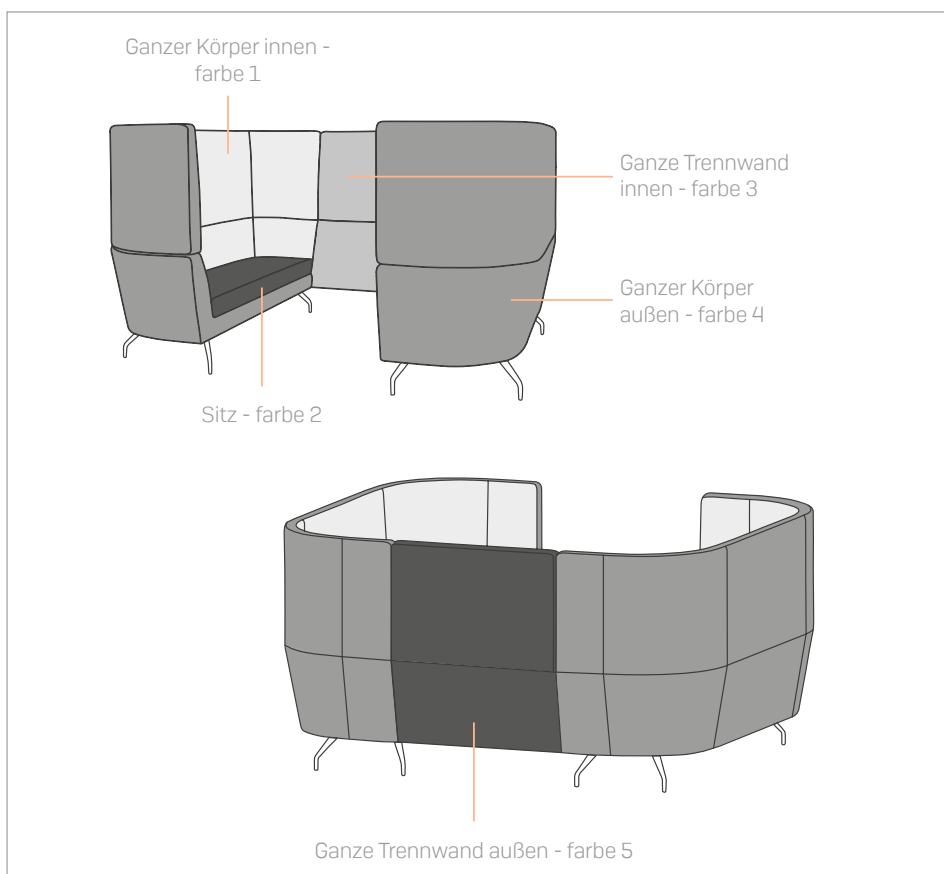
Streifen- und Musterverlauf hängen davon ab, wie der Stoff von der Rolle kommt. Dieses Kriterium bestimmt, ob die Streifen oder das Muster auf dem Möbel längs oder quer verlaufen.



### Optionen 2

Option für maßgeschneiderte Polsterung für alternative Farben an Innen- und Außenseite (gleiche Stoffpalette, aber unterschiedliche Farben).

Screen Assy kann aus verschiedenen Stoffen bestehen, Innen- und Außenstoffe müssen aus demselben Stoffsortiment stammen.

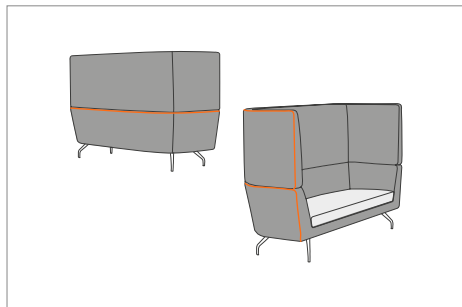
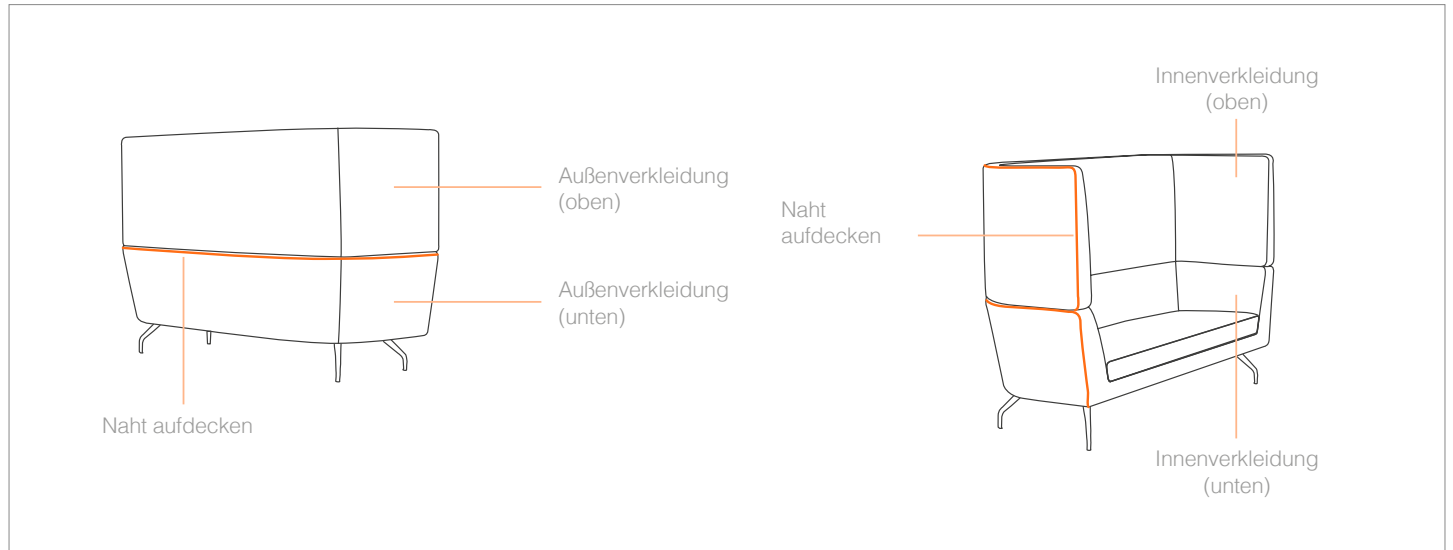




## Cwtch Kantennaht – Stoffauswahl

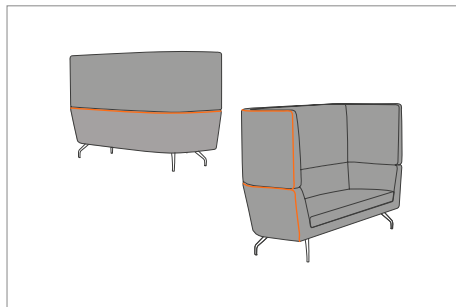
Camira Blazer / Kvadrat Divina 3 / Gabriel Europost / Camira Synergy

\*Ausnahme - wenn komplettes Element aus Vinyl ist.



### Standard-Angebot Zweifarbig

Kantennaht passend zur Sitzfläche. (außer Vinyl)  
Außer bei gemusterten Sitzflächen.



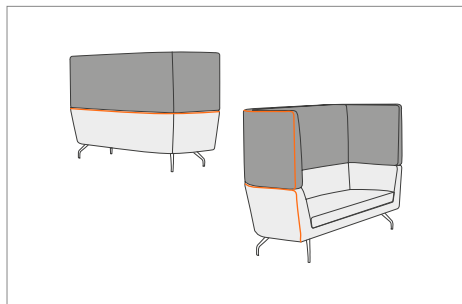
### Standardangebot

Alle Elemente in derselben Farbe – Kantennaht  
passend zur Sitzfläche.



### Sitzfläche, obere Stoffflächen & Kantennaht aufeinander abgestimmt

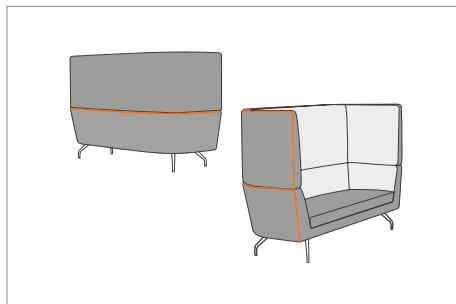
Kostenberechnung auf Grundlage der höheren  
Preiskategorie.



### Sitzfläche, untere Stoffflächen & Kantennaht aufeinander abgestimmt

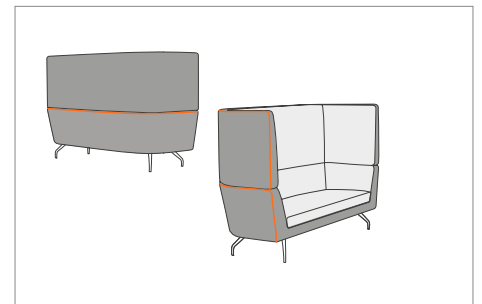
Kostenberechnung auf Grundlage der höheren  
Preiskategorie.

Kantennaht kann passend zum Korpus  
ausgeführt werden.



### Bezüge innen und außen müssen aus dem gleichen Stoff sein.

Kantennaht passend zum Sitzflächenbezug  
(außer bei Vinyl). Außer bei gemusterten  
Sitzflächen.  
Hinweis: Dies hat einen Aufpreis zur Folge (Preis auf  
Anfrage).



### Bezüge innen und außen müssen aus dem gleichen Stoff sein.

Kantennaht passend zum Sitzflächenbezug  
(außer bei Vinyl). Außer bei gemusterten  
Sitzflächen.  
Hinweis: Dies hat einen Aufpreis zur Folge (Preis auf  
Anfrage).

## Produktoberflächen

### Füße und Beine



Black



White



Chrome



Gold



Taupe



Industrial Silver



Bronze



Copper



Claret Red - RAL 3005



Olive Green - RAL 6003



Midnight Blue - RAL 5008



Traffic Grey - RAL 7042

### Verstellbare Füße — Fest angebrachte Tische



Industrial Silver



Black

### Füße — Fest angebrachte Tische



Industrial Silver




Black

### Füße




Polished


### Holzbeine



Oak



Oak stained to Walnut




Oak stained to Black



## Produktoberflächen

### Tischplattenoberflächen — Melamin



Walnut



Straight Grained Oak



Artisan Oak



Beech



Graphite




Grey



White

### Tischplattenoberflächen — Laminat




White Fleetwood



Natural Davos



Grey Arizona



Thermo Oak



Grey Bardolino



Fenix 0720 Nero Ingo



Fenix 0724 Grigio Bromo



Fenix 0718 Grigio Londra



Fenix 0725 Grigio Efeso



Fenix 0030 Bianco Alaska