

Steelcase

Think Bürostühle

Das preisgekrönte Design von Think zeigt, was ein Bürostuhl bieten sollte und wie nachhaltig er sein kann. Er wurde für die besonderen Anforderungen der hybriden Arbeit entwickelt. Seine intuitive gewichtsaktivierte Mechanik bietet sofortigen Komfort und ermöglicht es, überall direkt mit der Arbeit loszulegen. Think ist nicht nur ein Symbol für nachhaltiges Design, sondern zudem schön, clever und bietet eine vielfältige Auswahl an Optionen zur Anpassung viele verschiedene Stilrichtungen.



Eigenschaften



Unterstützung des Rückens

Das LiveBack® Flexorensystem passt sich Ihrer Wirbelsäule an, bietet Flexibilität und unterstützt Sie bei jeder Bewegung.



Sitzergonomie

Die Sitzfläche verfügt über eine anpassungsfähige Polsterung und flexible Sitzkante, damit Sie ohne Druckstellen sitzen können.



Vollständig anpassbare Armlehnen

Die Standardarmlehne ist 4-fach verstellbar (Höhe, Breite, Tiefe, Winkel).



Gewichtsaktivierte Mechanik

Reagiert auf Ihr Körpergewicht und sorgt für die richtige Unterstützung des Rückens, wenn Sie sich zurücklehnen. Inklusive „Boost“ (Gegendruckfunktion), der 20 % zusätzliche Unterstützung für diejenigen bietet, die sie brauchen.



Neigung der Lehne anpassbar

Die Rückenlehne lässt sich vollständig oder halb nach hinten neigen oder in aufrechter Position arretieren. Zusätzlich gibt es eine Funktion für vollständiges Zurücklehnen mit leichtem Gegendruck (Boost).



Lumbalstütze

Standard höhenverstellbare Unterstützung Lumbalunterstützung.

Produktlinie



Arbeitsstuhl



Schalterstuhl



Besucherstuhl Freischwinger



Besucherstuhl 5-strahlig

Eigenschaften & Optionen

Gestell + Rollen



Poliertes Aluminium-Gestell



Farbe Aluminium-Gestell



Metallic Lux-Beschichtung



Harte oder weiche Rollen



Gleiter

Kopfstütze + Kleiderbügel



Kopfstütze



Kleiderbügel

Armlehnen Optionen

- Ohne Armlehnen
- Feste Armlehnen
- 1D Armlehnen höhenverstellbar
- 4D Armlehnen anpassbar (Höhe, Breite, Tiefe, Winkel)

Rückenlehne Ausführungen



3D Knit



3D Microknit



Gepolstert



Abgestepte Polster

Abmessungen

Sitzhöhe (mit Sitztiefenfederung)	410mm - 525mm
Sitzhöhe (ohne Sitztiefenfederung)	415mm - 518mm
Sitztiefe (Knit)	400mm - 465mm
Sitztiefe (gepolstert)	395mm - 445mm
Sitzbreite	510mm
Höhe Rückenlehne	570mm
Höhe Armlehnen (von Sitzfläche aus)	210mm
Höhe der Armlehnen (1D-Armlehnen)	175mm - 277mm
Höhe der Armlehnen (4D-Armlehnen)	180mm - 285mm

(in mm gemäß EN 1335-1: "Office furniture" _ Office work chair)

Oberflächenmaterialien

3D Knit

 Kettfaden Waagrecht 12	 Schwarz 01	 Honig 23	 Marineblau 03	 Pfeffer 11
 Herbstbraun 05	 Kobaltblau 15	 Dschungel 21	 Nickel 17	 Königsblau 16
 Aubergine 19	 Kanarienvogel 18	 Lagune 24	 Orange 13	 Safran 25
 Beige 10	 Coconut 02	 Merlot 22	 Pfau 20	 Dunkelrot 14

3D Microknit

 Aubergine 5T32	 Pfeffer 5T29	 Schwarz 5T21	 Pfau 5T33	 Möwe 5T31
 Kobaltblau 5T23	 Honig 5T36	 Beige 5T25	 Königsblau 5T22	 Orange 5T27
 Kanarienvogel 5T30	 Dschungel 5T34	 Merlot 5T35	 Safran 5T38	 Kettfaden Waagrecht 5T26
 Violett 5T28	 Lagune 5T37	 Nickel 5T20	 Dunkelrot 5T24	



Monochromatisches

Rahmen, äußere Schale, Armlehnen, base match

 Möwengrau 7243
 Platinum Metallic 4799
 Platinum Solid 7190
 Amsel 7360
 Schwarz 6205

Kontrastierendes






Rahmen, Armlehnen, Gestell in anderer Farbe als die Schale (äußere Schale ist immer in der Farbe Amsel erhältlich)

 Möwengrau 7243
 Platinum Metallic 4799

Lux Applikation

- Lux für Rahmen, Armlehnen, Gestell
- Lux für Armlehnen, Gestell
- Lux nur für Gestell

Lux Oberflächen

 Obsidian 4B20
 Messing Matt 4B22
 Kupfer Matt 4B25
 Bronze Hell 4B23
 Bronze Dunkel 4B24

Verfügbarkeit + Herstellung

Der Think Stuhl wird in Sarrebourg, Frankreich (ISO 14001, ISO 45001, PEFC zertifiziert) von Steelcase hergestellt, und ist im EMEA-Raum (Europa, Naher Osten und Afrika) erhältlich.

Zusätzliche Produktmaterialien

 3D-Modelle	 Webseite	 Fotosammlung
--	--	--

Steelcase®