

duo



KUSCH+CO



Ein modernes Erscheinungsbild und viele Funktionsvorteile kennzeichnen diesen Objektstuhl. Angelehnt an Modelle des erfolgreichen Programmes Trio, bietet Duo als ökonomische Alternative hervorragenden Sitzkomfort und ein architektonisch klares, geradliniges Design.



Inhalt

Modelle	4
Modelldaten	6
Werkstoffe, Oberflächen	10
Brandschutz	11
Qualität, Nachhaltigkeit	13
Referenzen	14



Design by Kusch+Co Designteam

Unter der Leitung von Robert de le Roi entwirft das Kusch+Co Designteam Möbelprogramme, welche die ihnen gestellten Anforderungen perfekt erfüllen. Hoher Gebrauchsnutzen und frisches Design kennzeichnet diese Produkte. Durch die Zusammenarbeit vieler kreativer Köpfe entstehen Gemeinschaftsleistungen, die vom gesamten Team getragen werden.

Modelle

Duo Stuhl auf 4 Metallfüßen

Dieser moderne reihbare und stapelbare Stuhl mit zeitgemäßem Schalendesign ist auch als Sessel eine puristische Erscheinung. Zwei Polsterungsvarianten runden das Modell ab.



Duo Stuhl auf 4 Metallfüßen, integrierte Gestellverketzung

Diese Variante des Vierfußgestells verfügt über eine ebenso innovative wie praktische Funktion: Ganz ohne Verbindungselemente lassen sich Stühle wie Sessel miteinander verketteten, allein durch das raffiniert konstruierte Gestell. Dazu müssen sie nur um ca. 10 cm angehoben werden. Zudem ist das Modell nahezu senkrecht und damit sehr platzsparend stapelbar.



Duo Stuhl auf 4 Metallfüßen



DUO FRAME CHAIR 4L W



DUO FRAME CHAIR 4LA W

Schichtholzschale



DUO FRAME CHAIR 4L UPH



DUO FRAME CHAIR 4LA UPH

Sitzschale voll gepolstert

Duo Stuhl auf 4 Metallfüßen, integrierte Gestellverketzung



DUO FRAME CHAIR 4L IN W



DUO FRAME CHAIR 4LA IN W

Schichtholzschale



DUO FRAME CHAIR 4L IN UPH



DUO FRAME CHAIR 4LA IN UPH

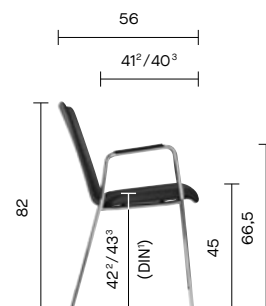
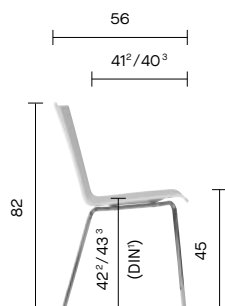
Sitzschale voll gepolstert

Modelldaten

Duo Stuhl auf 4 Metallfüßen

Zubehör

- Mit oder ohne Armlehnen
- Schwarze Kunststoffarmauflagen
- Buchenarmauflagen
- Griffloch (nicht für Modelle mit voll gepolsterter Sitzschale)
- Bügel-Auszieh-Reihenverbindung
- Wechselgleiter als Kunststoffgleiter, Kunststoffgleiter mit Filz oder Protect Glides



Gewicht: 5,5 – 6,5 kg je nach Modell

Gewicht: 6,0 – 7,0 kg je nach Modell



Bügel-Auszieh-Reihenverbindung

¹ Die DIN-Sitzhöhe wurde nach DIN EN 1335-1 ermittelt. Es handelt sich dabei um diejenige Sitzhöhe, welche nur mit einer Messvorrichtung auf Position der Sitzbeinhöcker (Gesäßknochen) unter Belastung des Sitzmöbels mit 50 kg auf der halben Breite der Sitzfläche gemessen werden kann.

² ungepolstert

³ gepolstert, voll gepolstert

Abmessungen in cm

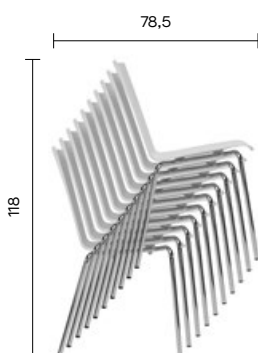
Duo Stuhl auf 4 Metallfüßen

Stapelung

- Stapelbar auf Transportwagen CART KU 1:
10 Stück
- Stapelbar auf Transportwagen CART KU 3:
8 Stück
- Stapelbar auf Transportwagen CART KU 4:
10 Stück
- Stapelbar auf Stapelkarre CART KU 2:
8 Stück
- Stapelbare Stühle und stapelbare Stühle
mit Armlehnen sind kombinierbar

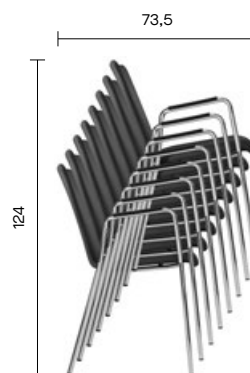
Stapelung ungepolstert

- 10 Stück
- Höhe plus 4 cm je stapelbarem Stuhl/
Stuhl mit Armlehnen
- Tiefe plus 2,5 cm je stapelbarem Stuhl/
Stuhl mit Armlehnen



Stapelung gepolstert

- 8 Stück
- Höhe plus 6 cm je stapelbarem Stuhl/
Stuhl mit Armlehnen
- Tiefe plus 2,5 cm je stapelbarem Stuhl/
Stuhl mit Armlehnen

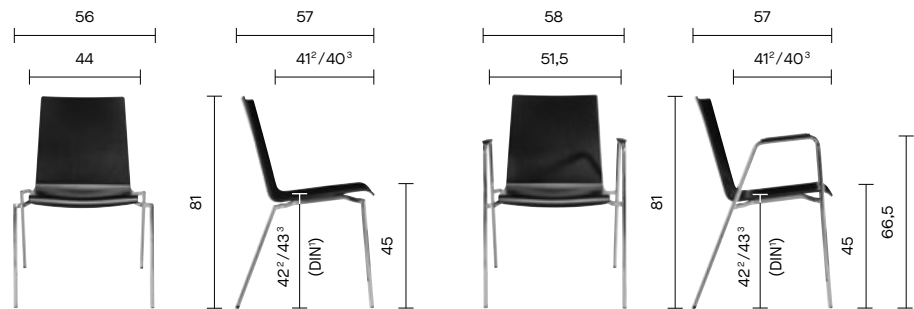


Modelldaten

Duo Stuhl auf 4 Metallfüßen, integrierte Gestellverkettung

Zubehör

- Integrierte Gestellverkettung
- Mit oder ohne Armlehnen
- Schwarze Kunststoffarmauflagen
- Griffloch (nicht für Modelle mit voll gepolsterter Sitzschale)
- Wechselgleiter als Kunststoffgleiter, Kunststoffgleiter mit Filz oder Protect Glides



Gewicht: 6,0 – 7,0 kg je nach Modell

Gewicht: 6,5 – 7,5 kg je nach Modell

¹ Die DIN-Sitzhöhe wurde nach DIN EN 1335-1 ermittelt.
Es handelt sich dabei um diejenige Sitzhöhe, welche nur mit einer Messvorrichtung auf Position der Sitzbeinhöcker (Gesäßknochen) unter Belastung des Sitzmöbels mit 50 kg auf der halben Breite der Sitzfläche gemessen werden kann.

² ungepolstert

³ gepolstert, voll gepolstert

Abmessungen in cm

Duo Stuhl auf 4 Metallfüßen, integrierte Gestellverkettung

Verkettung

- Anreihen über integrierte Gestellverkettung
- Hubhöhe von nur max. 8 cm
- Stuhl/ Stuhl, Stuhl/ Stuhl mit Armlehnen, Stuhl mit Armlehnen/ Stuhl mit Armlehnen
- Einheitliches Achsmaß von 51,5 cm



Gestellverkettung

51,5

51,5


51,5

Stapelung

- Senkrecht stapelbar
- Stapelbar auf Transportwagen CART KU 1: 14 Stück
- Stapelbar auf Transportwagen CART KU 3: 12 Stück
- Stapelbar auf Transportwagen CART KU 4: 14 Stück
- Stapelbar auf Stapelkarre CART KU 2: 12 Stück
- Stapelbare Stühle und stapelbare Stühle mit Armlehnen sind kombinierbar

Stapelung ungepolstert / gepolstert

- 12 Stück
- Höhe plus 8 cm je stapelbarem Stuhl/ Stuhl mit Armlehnen
- Tiefe plus 1,5 cm je stapelbarem Stuhl/ Stuhl mit Armlehnen



Werkstoffe, Oberflächen

Duo

Sitzschale

- Buche natur oder gebeizt

Polsterung

- Auf Wunsch Sitzpolsterauflage oder Sitzschale voll gepolstert
- Polsterung mit flammhemmendem Polsterschaum oder optional mit flammhemmendem Polsterschaum und Brandschutzgewebe

Gestell, Füße, Armlehnen

- Stahl pulverbeschichtet, pulverbeschichtet mit antibakterieller Oberflächenbeschichtung oder verchromt (Stuhl auf 4 Metallfüßen)
- Stahl verchromt (Stuhl auf 4 Metallfüßen, integrierte Gestellverkettung)
- Armlehnen optional mit schwarzen Kunststoffarmauflagen (Stuhl auf 4 Metallfüßen und Stuhl auf 4 Metallfüßen, integrierte Gestellverkettung)
- Armlehnen optional mit Buchenarmauflagen (Stuhl auf 4 Metallfüßen)



Brandschutz

Abhängig vom Einsatzort werden heutzutage sehr spezifische Anforderungen an Objektmöbel gestellt. Strenge Brandschutzrichtlinien stellen die Planer und Einrichter vor besondere Herausforderungen. Kusch+Co bietet hierfür individuelle Lösungen:

Holzelemente

Bauteile aus Holz erhalten grundsätzlich einen Oberflächenschutz aus UV-gehärtetem, ökologisch unbedenklichem Wasserlack, „schwer entflammbar“ nach DIN EN 13501 B s2 d0.

Polsterung

Die Polsterung gibt es mit flammhemmendem Polsterschaum. Zusätzlich kann sie mit dem Kusch+Co Brandschutzkonzept ausgerüstet werden. Dabei handelt es sich um einen Polsterverbund mit einer Trennlage aus dem speziellen Gewebe „flamline“ (bauaufsichtlich zugelassen und nicht brennbar A2 nach DIN 4102) zwischen flammhemmendem Polsterschaum und Bezugstoff.

So erfüllen die Sitzmöbel die vier wesentlichen Schutzziele:

- sie sind selbstverlöschend,
- entwickeln weniger Brandrauch,
- vermeiden die Gefahr der Ausbreitung von Entstehungsbränden
- und stellen keine eigene Zündquelle dar.

Prüfzeugnisse und Gutachten nach nationalen und internationalen Normen über Labor-Brandversuche unterschiedlicher Programme und mit verschiedensten Materialkombinationen liegen uns vor.

Für Polsterungen, z. B. mit Leder, Kunstleder sowie mit diversen textilen Bezug-Materialien, oder für ungepolsterte Modelle mit Sperrholz-, Schichtstoff- oder Kunststoff-Sitzschalen erfüllt eine Vielzahl unserer Programme je nach Ausführung die Normen:

- Deutschland: DIN 66084 P-a
- Frankreich: NF D 60-013
- Großbritannien: BS 5852 Crib 5
- Italien: UNI 9176
- Europa: EN 1021 Teil 1/2

Prüfzeugnisse senden wir Ihnen auf Anfrage gerne zu – bitte anfordern.

Weiterführende Informationen senden wir Ihnen gerne zu.



Qualität, Nachhaltigkeit

Auszug

Qualität

Unsere Produkte entstehen in rationeller Fertigung, umweltfreundlich nach DIN EN ISO 14001:2015 und in gesicherter Qualität nach DIN EN ISO 9001:2015. Gesichert durch externe Prüfungen sowie das eigene Prüflabor.

Die Sitzmöbel Duo erfüllen alle Anforderungen an Standsicherheit, statische und dynamische Belastbarkeit sowie Festigkeit und Dauerhaltbarkeit gemäß den gültigen europäischen Richtlinien, Normen und Vorschriften.

Darüber hinaus sind viele unserer Objektmöbel mit höheren Gewichtsbelastungen und Zyklen geprüft. Auf Wunsch können individuelle Prüfungen nach kundenspezifischen Anforderungen durchgeführt werden.

Wir sind gemäß DIN EN ISO 9001:2015 zertifiziert. In unserem eigenen Prüflabor prüfen wir Produkte vor deren Markteinführung gemäß den normativen Anforderungen für Objektsitzmöbel, -drehstühle und -tische und bestätigen dies mit einer Konformitätserklärung.

Konformitätserklärungen sowie unsere Broschüre „Qualität gesichert“ mit Informationen zu den Prüfverfahren senden wir Ihnen gerne zu – bitte anfordern.



Nachhaltigkeit

Kusch+Co Produkte stehen für Langlebigkeit und beste Recyclebarkeit. Schon beim ersten Designentwurf eines neuen Produktes werden umweltrelevante Produktkomponenten und Herstellungsverfahren mit einbezogen. Angefangen bei der umweltgerechten Materialauswahl über das Design bis hin zu den Herstellungs- und Verarbeitungsprozessen, die ebenfalls zu einer ökologisch vertretbaren Energiebilanz beitragen.



Referenzen

Auszug



Sparkasse LeerWittmund, Leer







Kusch+Co GmbH
Postfach 1151
59965 Hallenberg
Germany

T +49 2984 300-0
welcome@kusch.com
kusch.com