

SUCCESSFUL INTERIORS

# EMBRACE



*Kinnarps*

**EMBRACE IST EIN VERANTWORTUNGSBEWUSSTER  
STUHL FÜR ZEITGENÖSSISCHE BÜROS. INDIVIDUELLE  
FORMGEBUNG, HOCHWERTIGE MATERIALIEN UND  
EINE GROSSE AUSWAHL AN MODELLEN MACHEN  
EMBRACE ZU EINER NACHHALTIGEN INVESTITION.  
ALLE KOMPONENTEN DES STUHL S ENTSPRECHEN  
DEN WICHTIGSTEN UMWELTNORMEN UND LASSEN  
SICH PROBLEMLOS TRENNEN UND RECYCELN.  
NACHHALTIGKEIT KANN SO EINFACH SEIN.**

2.3

### **Better Effect Index**

Der Better Effect Index ist eine Initiative von Kinnarps, um die Bemühungen zur Nachhaltigkeit in der Innenarchitektur zu verdeutlichen und zu dokumentieren.

Jedes Produkt wird in sechs Bereichen und nach zwölf unterschiedlichen Indikatoren bewertet.

[kinnarps.de/thebettereffectindex](http://kinnarps.de/thebettereffectindex)






## **EINE FORM – UNBEGRENZTE MÖGLICHKEITEN**

- Embrace ist ein universeller Stuhl für Büros, Besprechungssituationen und öffentliche Räum.
- Seine hervorragenden ergonomischen Eigenschaften gewähren auch bei längeren Meetings einen hohen Komfort.
- Das Sortiment umfasst zwei Höhen und mehrere unterschiedliche Gestellvarianten, sodass Embrace in jedes Konzept passt.
- Preisgekröntes Design von Stefan Brodbeck: Red Dot Design Award, IF Design Award, Designpreis der Bundesrepublik Deutschland.
- Armlehne und Gestell sind in Schwarz, Weiß oder optional in Silber erhältlich.
- Embrace wird aus FSC®-zertifiziertem Holz mit einer Lackierung auf Wasserbasis hergestellt und seine Polsterung enthält keinerlei Flammschutzmittel oder Phtalate.
- Optional ist eine gepolsterte Rückenlehne erhältlich. Im Kinnarps Colour Studio steht eine enorme Auswahl an Farben und Materialien für eine individuelle Innenarchitektur zur Verfügung.

# EMBRACE



942 WO



942 CFRAME WO



942 SLEDGE WO



942 XBASE4 WO



942 XBASE5 WO



942A WO



942A CFRAME WO



942A SLEDGE WO



942A XBASE4 WO



942A XBASE5 WO



942 WOFA



942 CFRAME WOFA



942 SLEDGE WOFA



942 XBASE4 WOFA



942 XBASE5 WOFA



942A WOFA



942A CFRAME WOFA



942A SLEDGE WOFA



942A XBASE4 WOFA



942A XBASE5 WOFA



945 L SLEDGE



945 H SLEDGE




942 P




942 CFRAME P



942 SLEDGE P



942 XBASE4 P



942 XBASE5 P



942A P



942A CFRAME P



942A SLEDGE P



942A XBASE4 P



942A XBASE5 P

Embrace



<b>942 WO/942A WO</b>	510/650	540	840	490	460	460	480	6.4/7.5	-/-	-/220	-	-
<b>942 P/942A P</b>	510/650	560	840	490	500	460	480	6.9/8.0	-/-	-/220	-	-
<b>942 WOFA/942A WOFA</b>	510/650	540	840	490	460	460	480	6.8/8.0	-/-	-/220	-	-
<b>942 CFrame WO/942A CFrame WO</b>	510/650	560	840	490	460	460	480	9.7/10.9	-/-	-/220	-	-
<b>942 CFrame WOFA/942A CFrame WOFA</b>	510/650	560	840	490	460	460	480	10.1/12.3	-/-	-/220	-	-
<b>942 CFrame P/942A CFrame P</b>	510/650	580	840	490	500	460	480	10.2/11.4	-/-	-/220	-	-
<b>942 Sledge WO/942A Sledge WO</b>	580/650	570	830	490	460	460	480	8.6/10.1	-/-	-/220	-	-
<b>942 Sledge WOFA/942A Sledge WOFA</b>	580/650	570	830	490	460	460	480	9.0/10.5	-/-	-/220	-	-
<b>942 Sledge P/942A Sledge P</b>	580/650	590	840	490	500	460	480	9.1/10.6	-/-	-/220	-	-
<b>942 XBase4 WO/942A XBase4 WO</b>	510/650	570	760	490	460	420-500	430-510	8.7/9.8	-/-	-/220	-	-
<b>942 XBase4 WOFA/942A XBase4 WOFA</b>	510/650	570	760	490	460	420-500	430-510	9.1/10.2	-/-	-/220	-	-
<b>942 XBase4 P/942A XBase4 P</b>	510/650	590	760	490	500	420-500	430-510	9.2/10.3	-/-	-/220	-	-
<b>942 XBase5 WO/942A XBase5 WO</b>	620/650	650	820	490	460	420-540	430-550	8.7/9.9	-/-	-/220	-	-
<b>942 XBase5 WOFA/942A XBase5 WOFA</b>	620/650	650	820	490	460	420-540	430-550	9.1/10.3	-/-	-/220	-	-
<b>942 XBase5 P/942A XBase5 P</b>	620/650	670	820	490	500	420-540	430-550	9.2/10.4	-/-	-/220	-	-
<b>942 L Sledge</b>	510	530	940	460	410	440	650	6.8	-/-	-	-	-
<b>942 H Sledge</b>	540	600	1100	460	410	440	800	7.7	-/-	-	-	-

**RÜCKENLEHNE** Aus formgepresstem Holz (Buche, Birke, Eiche, Walnuss) oder gepolstert (für Barhocker nicht erhältlich). **KUNSTSTOFFLEHNE** In Weiß; Schwarz oder Dunkelgrau. **SITZ** Gepolstert, bezogen. **GESTELL** Vierfuß, Kufengestell, Freischwinger in Schwarz, Weiß oder Silber (pulverbeschichtet). **FUSSKREUZ** Aluminium: Schwarz, Silber (pulverbeschichtet) oder poliert. Verstellbare Sitzhöhe mittels Gasfeder (gilt nicht für Stühle mit 4-armigem Fußkreuz und Swingback-Funktion). **OPTIONEN** Automatische Swingback-Funktion (XBASE4), Filzgleiter, Rollen mit Bremsen, verchromtes Gestell. **ARMLEHNE** Aluminiumspritzguss: Schwarz, Weiß, Silber (pulverbeschichtet) oder poliert. Armlehnenpolster aus schwarzem Kunststoff. **POLSTERUNG** Polyether. **EINHEIT** mm. **DESIGN** Stefan Brodbeck (Brodbeck Design).

## FUNKTIONEN UND OPTIONEN



### VIERFUSS

Klassische elegante Leichtigkeit. Gestell erhältlich in Schwarz, Weiß, Silber oder Chrom.



### FREISCHWINGER

Robuster Metallrahmen, der angenehm schwingt. Erhältlich in Schwarz, Weiß, Silber oder Chrom.



### KUFENGESTELL

Filigranes und dennoch stabiles Metallgestell. Erhältlich in Schwarz, Weiß, Silber oder Chrom.



### BARHOCKER

Leicht anmutendes Kufengestell aus einem Metallrahmen in zwei unterschiedlichen Höhen. Erhältlich in Schwarz, Weiß, Silber oder Chrom.



### 4-ARMIGES FUSSKREUZ

Metallgestell in Schwarz, Silber oder Chrom. Stühle mit fester Sitzhöhe sind mit der Swingback-Funktion erhältlich, die den Stuhl in seine Ausgangsstellung zurückschwingen lässt.



### 5-ARMIGES FUSSKREUZ

Metallgestell in Schwarz, Silber oder Chrom mit Rollen. Rollen für weiche und harte Böden. Gebremste Rollen optional erhältlich.



### UNTERSCHIEDLICHE

**RÜCKENLEHNEN**  
Rückenlehne aus Holz erhältlich in Buche, Birke, Eiche oder Walnuss. Rückenlehne aus Kunststoff erhältlich in Weiß, Dunkelgrau oder Schwarz.



### RÜCKENPOLSTER

Der Stuhl mit Holzlehne ist auch mit gepolsterter Lehne in derselben Stoffart wie der Sitz erhältlich. Dieses Detail gewährleistet höchsten Sitzkomfort bei hervorragender Formgebung.



### ARMLEHNEN

Diese Option ist außer bei Barhockern bei allen Modellen erhältlich. Armlehnen lassen sich auch später ergänzen. Die Armauflagen sind stets schwarz, die Armlehnen sind in Schwarz, Silber oder Chrom erhältlich.



### GLEITER

Standardmäßig verfügt der Stuhl über Kunststoffgleiter am Gestell. Diese reduzieren den Geräuschpegel. Filzgleiter sind als Option ebenfalls erhältlich.



#### RÜCKENLEHNE AUS FURNIER



Birke



Buche



Eiche



Nussbaum

#### KUNSTSTOFFLEHNE



Weiß




Schwarz



Dunkelgrau


#### METALL



Schwarz



Silbergrau



Chrom/poliert



Weiß



#### KINNARPS COLOUR STUDIO

Das Kinnarps Colour Studio ist die Materialkollektion von Kinnarps, die eine herausragende Vielfalt an Gestaltungsmöglichkeiten bei Bezügen, Oberflächen und Dekoren gewährleistet.

[kinnarps.de/kcs](http://kinnarps.de/kcs)

**MEHR INFORMATIONEN ÜBER DIE PRODUKTE UND MATERIALIEN  
VON KINNARPS AUF KINNARPS.DE**

SUCCESSFUL INTERIORS

KINNARPS GLOBAL RANGE & COMMUNICATIONS/1911 | ALL INFORMATION IS SUBJECT TO CHANGE

**Kinnarps®**

KINNARPS.DE