

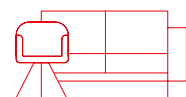
Consento

PRODUKTINFORMATION



ASSMANN


Consento | Stühle



Bequemer Treffpunkt für den kreativen Austausch, Rückzugsort für die Pause oder stilvoller Blickfang für Besucher – die Consento Stühle überzeugen durch Leichtigkeit, Eleganz und modernes Design.



- Universell einsetzbar in Kommunikations-, Aufenthalts- und Wartezonen
- Vielzahl an kombinierbaren Gestell- und Farbvarianten
- Guter Sitzkomfort mit stilvollem Design



Torino



STH010200
4-Fuß-Stuhl Metall



STH010100
4-Fuß-Stuhl Metall



STH010300
4-Fuß-Stuhl Holz



STH010400
5-Stern-Stuhl Metall



STH010500
4-Fuß-Barhocker Metall

Die Stuhlserie Torino besticht mit schlichtem und klarem Design. Die geschwungene Sitz- und Rückenlehne bietet einen hohen Sitzkomfort und durch die gesteppte Polsterung erhält der Stuhl eine einzigartige Silhouette.

Fußgestell

- 4-Fuß-Gestell geschlossener Rahmen, Metall, verchromt (4-fach stapelbar)
- 4-Fuß-Gestell, Metall, verchromt (5-fach stapelbar)
- 4-Fuß-Gestell, Massivholz, Eiche, Buche oder Nussbaum-Optik
- 5-Stern-Drehstuhl-Gestell auf Rollen, höhenverstellbar mittels Gasdruckfeder, Metall schwarz matt oder verchromt, 360° drehbar
- 4-Fuß-Gestell Barhocker, Metall, verchromt

Unterbau / Polsterung

- Sitz- und Rückenteile im Grundaufbau aus stabilem Sperrholz
- Sitz aus hochwertigem Polsterschaum (RG 35), abgedeckt mit Polstervlies
- Rücken aus ergonomisch geformtem Schaumstoff (RG 25), abgedeckt mit Polstervlies

Bezüge

- Stoffe aus den Kollektionen Step, Step Melange, Blazer und Tonal

Belastbarkeit

- bis zu 110 kg

Trento



STH030200
4-Fuß-Stuhl Metall



STH030100
4-Fuß-Stuhl Metall



STH030400
4-Fuß-Stuhl Holz



STH030300
5-Stern-Drehstuhl Metall

Die Stuhlserie Trento begeistert durch ein klassisches Design im Retro-Look. Eine stilvoll gezeichnete und von fließenden Formen bestimmte Sitzschale verleiht den Stühlen einen faszinierenden Charme.

Fußgestell

- 4-Fuß-Gestell Pyramidenform hoch, Metall, verchromt
- 4-Fuß-Gestell Pyramidenform flach, Metall, verchromt
- 4-Fuß-Gestell, Massivholz, Buche oder Nussbaum-Optik
- 5-Stern-Drehstuhl-Gestell auf Rollen, höhenverstellbar mittels Gasdruckfeder, Metall, verchromt, 360° drehbar

Unterbau / Polsterung

- Sitz- und Rückenteile im Grundaufbau aus stabilem Sperrholz
- Sitz aus hochwertigem Polsterschaum (RG 35), abgedeckt mit Polstervlies
- Rücken aus ergonomisch geformtem Schaumstoff (RG 35), abgedeckt mit Polstervlies

Bezüge

- Stoffe aus den Kollektionen Step, Step Melange, Blazar und Tonal

Belastbarkeit

- bis zu 110 kg

Varianten

- 2-farbige Polsterung (innerhalb einer Stoffgruppe) möglich, Trennung Innen- / Außenpolster

Terni



STH020200
4-Fuß-Stuhl Metall



STH020100
4-Fuß-Stuhl Metall



STH020300
4-Fuß-Barhocker Metall

Terni ist ein Stuhlprogramm mit einer klaren Formensprache und weichem Erscheinungsbild. Das stilvolle Design der gewölbten Sitzschale und die abgerundete Rückenlehne bieten besten Sitzkomfort zum entspannten Verweilen.

Fußgestell

- 4-Fuß-Gestell geschlossener Rahmen, Metall, verchromt
- 4-Stern-Drehstuhl-Gestell auf Gleitern, Metall, verchromt, 360° drehbar
- 4-Fuß-Gestell Barhocker, Metall, verchromt

Unterbau/Polsterung

- Sitz- und Rückenteile im Grundaufbau aus stabilem Form-Sperrholz
- Sitzpolsterung aus hochwertigem Kaltschaum (RG 35), abgedeckt mit Polstervlies
- Rücken aus ergonomisch geformtem Kaltschaum (RG 25), abgedeckt mit Polstervlies

Bezüge

- Stoffe aus den Kollektionen Step, Step Melange, Blazer und Tonal

Belastbarkeit

- bis zu 110 kg

Teramo



STH050100
4-Fuß-Stuhl Metall



STH050300
4-Stern-Stuhl Metall



STH050200
4-Fuß-Stuhl Holz



STH050400
4-Stern-Stuhl Holz

Das Stuhlsystem Teramo kombiniert Komfort mit modernem Design und ist vielseitig einsetzbar. Durch die verschiedenen Gestellvarianten aus hochwertigem Holz oder verchromten Metall macht der Stuhl mit seinem modernen Design eine hervorragende Figur.

Fußgestell

- 4-Fuß-Gestell, Metall schwarz matt oder verchromt
- 4-Fuß-Gestell Pyramidenform hoch, Metall, verchromt, 360° drehbar
- 4-Fuß-Gestell, Massivholz, Eiche oder Nussbaum-Optik
- 4-Fuß-Gestell Pyramidenform hoch, Massivholz, Eiche oder Nussbaum-Optik, 360° drehbar

Unterbau / Polsterung

- Sitz- und Rückenteile im Grundaufbau aus stabilem Form-Sperrholz
- Sitzpolsterung aus hochwertigem Kaltschaum (RG 35), abgedeckt mit Polstervlies
- Rücken aus ergonomisch geformtem Kaltschaum (RG 25), abgedeckt mit Polstervlies

Bezüge

- Stoffe aus den Kollektionen Step, Step Melange, Blazer und Tonal

Belastbarkeit

- bis zu 110 kg

Taranto



STH040400
4-Stern-Stuhl Holz



STH040300
4-Stern-Stuhl Metall



STH040200
Freischwinger Metall



STH040100
4-Fuß-Stuhl Metall

Taranto überzeugt durch den eleganten Retro-Look. Die stilvoll fließende Form der Sitzschale, die elegante Rundung der Rückenlehne und der hochwertig verarbeitete Bezug verleihen dem Stuhl seinen faszinierenden Charme.

Fußgestell

- 4-Fuß-Gestell Pyramidenform hoch, Massivholz, Eiche oder Nussbaum-Optik, 360° drehbar
- 4-Fuß-Gestell Pyramidenform hoch, Metall, verchromt, 360° drehbar
- Freischwinger-Gestell, Metall schwarz matt oder verchromt
- 4-Fuß-Gestell, Metall schwarz matt oder verchromt

Unterbau/Polsterung

- Gerundete Sitz- und Rückenteile im Grundaufbau aus stabilem Form-Sperrholz
- Sitzpolsterung aus hochwertigem Kaltschaum (RG 35), abgedeckt mit Polstervlies
- Rücken aus ergonomisch geformtem Kaltschaum (RG 25), abgedeckt mit Polstervlies

Bezüge

- Stoffe aus den Kollektionen Step, Step Melange, Blazer und Tonal

Belastbarkeit

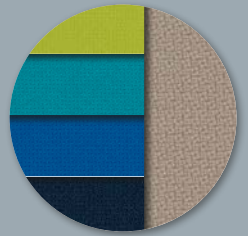
- bis zu 110 kg

Varianten

- 2-farbige Polsterung (innerhalb einer Stoffgruppe) möglich, Trennung Sitz-/Außenpolster

System

Farben finden Sie
auf Seite 38



Torino

Breite: 460 mm | Höhe: 900 mm | Tiefe: 510 mm | Sitzhöhe: 450 mm | Sitztiefe: 400 mm

4x



4-Fuß-Stuhl Metall

5x




4-Fuß-Stuhl Metall



4-Fuß-Stuhl Holz



5-Stern-Stuhl Metall



4-Fuß-Barhocker Metall

Trento

Breite: 570 mm | Höhe: 790 mm | Tiefe: 620 mm | Sitzhöhe: 450 mm | Sitztiefe: 470 mm



4-Fuß-Stuhl Metall



4-Fuß-Stuhl Metall



4-Fuß-Stuhl Holz



5-Stern-Drehstuhl Metall

Terni


Breite: 570 mm | Höhe: 810 mm | Tiefe: 480 mm | Sitzhöhe: 480 mm | Sitztiefe: 440 mm



4-Fuß-Stuhl Metall



4-Fuß-Stuhl Metall



4-Fuß-Barhocker Metall

Teramo

Breite: 680 mm | Höhe: 780 mm | Tiefe: 620 mm | Sitzhöhe: 450 mm | Sitztiefe: 460 mm



4-Fuß-Stuhl Metall



4-Stern-Stuhl Metall



4-Fuß-Stuhl Holz



4-Stern-Stuhl Holz

Taranto

Breite: 660 mm | Höhe: 730 mm | Tiefe: 570 mm | Sitzhöhe: 470 mm | Sitztiefe: 470 mm



4-Stern-Stuhl Holz



4-Stern-Stuhl Metall

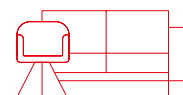


Freischwinger Metall



4-Fuß-Stuhl Metall

Consento | Sessel



Die Consento Sessel schaffen in Empfangsbereichen und Kommunikationszonen ein einladendes und entspanntes Ambiente. Sie bieten gestalterische Freiräume durch ihre umfangreiche Farb- und Materialauswahl.



- Ansprechendes Design und hochwertige Oberflächen-Haptik
- Hoher und bequemer Sitzkomfort für optimales Wohlfühlen
- Vielfältige Farb- und Materialauswahl



Livorno



SES010100
Drahtfuß-Sessel Metall



Fußgestell:
Schwarz

Livorno ist ein wohnlich wirkender Allroundsessel. Der weiche, lockere Polsteraufbau ist mit seiner gewellten Wellenbildung ein gestalterisches Merkmal und vermittelt so ein angenehmes Sitzgefühl. Das filigrane Drahtgestell verleiht dem Sessel Leichtigkeit und Eleganz.

Fußgestell

- Drahtfuß-Gestell Metall, pulverbeschichtet, schwarz matt

Unterbau/Polsterung

- Tragende Teile aus massivem Hartholz und Holzwerkstoffen, Flächen mit Polsterpappe verblendet
- Unterfederung mit dauerelastischen Stahl-Wellenfedern (Nosag-Unterfederung) und einer oberseitigen Abdeckung
- Sitz aus hochwertigem Polsterschaum (mind. RG 35), abgedeckt mit Polstervlies

Bezüge

- Stoffe aus den Kollektionen Step, Step Melange, Blazer und Tonal
- Dickleder aus der Kollektion Torero



Varianten

- 1-Sitzer Sessel

Lamezia



SES020100
4-Fuß-Sessel Metall



SES020200
4-Fuß-Hocker



Fußgestell:
Chrom

Lamezia ist ein um 360° drehbarer Sessel mit hoher Rückenlehne und extra breiter Kopfauflage in Ohrensessel-Optik. Durch die optional bestellbare Wippfunktion lädt der Sessel zum Entspannen ein und in Kombination mit dem Fußhocker entsteht ein idealer Rückzugsort. Der weiche, lockere Polsteraufbau mit seiner Wellenbildung garantiert ein angenehmes Sitzgefühl. Der schwere 4-Fuß-Ausleger in verchromter Oberfläche gibt dem Sessel einen sicheren Stand und eine hohe Langlebigkeit.

Fußgestell

- 4-Fuß-Gestell Metall, verchromt, 360° drehbar

Unterbau/Polsterung

- Tragende Teile aus massivem Hartholz und Holzwerkstoffen, Flächen mit Polsterpappe verblendet
- Unterfederung mit dauerelastischen Stahl-Wellenfedern (Nosag-Unterfederung) und einer oberseitigen Abdeckung
- Sitz aus hochwertigem Kaltschaum (mind. RG 35), schichtweise aufgebaut, in verschiedenen Stärken und Härten aufeinander abgestimmt, abgedeckt mit Polstervlies
- Fester Rücken aus ergonomisch geformtem Schaumstoff (mind. RG 25), abgedeckt mit Polstervlies

Bezüge

- Stoffe aus den Kollektionen Step, Step Melange, Blazer und Tonal
- Dickleder aus der Kollektion Torero



Varianten

- 1-Sitzer Sessel
- Fußhocker
- manuelle Wippfunktion (nur beim Sessel)

Lucca



SES030100
4-Fuß-Sessel Metall
ohne Kopfstütze



SES030200
4-Fuß-Sessel Holz
mit Kopfstütze



Fußgestell:
Schwarz



Fußgestell:
Weiß



Kufengestell:
Massivholz
Buche



Kufengestell:
Massivholz
Nußbaum Optik

Das Sesselprogramm Lucca bietet mit seiner hohen Rückenlehne, einer bequemen Sitzbreite und der optional bestellbaren Kopfstütze das Gefühl von Geborgenheit und Ruhe. Das Design interpretiert den zeitlosen Klassiker des Ohrensessels völlig neu und bietet einen bequemen Rückzugsort.

Fußgestell

- 4-Fuß-Gestell, Metall, pulverbeschichtet, schwarz matt oder weiß
- 4-Fuß-Gestell, Massivholz, Buche oder Nussbaum-Optik

Unterbau/Polsterung

- Tragende Teile aus massivem Hartholz und Holzwerkstoffen, Flächen mit Polsterpappe verblendet
- Unterfederung mit dauerelastischen Flexgurten und einer oberseitigen Abdeckung
- Sitz aus hochwertigem Polsterschaum (RG 45), schichtweise aufgebaut, in verschiedenen Stärken und Härten aufeinander abgestimmt, abgedeckt mit Polstervlies
- Fester Rücken aus ergonomisch geformtem Schaumstoff (RG 45), abgedeckt mit Polstervlies

Bezüge

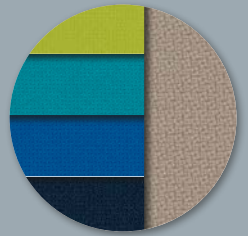
- Stoffe aus den Kollektionen Step, Step Melange, Blazer und Tonal

Varianten

- 1-Sitzer Sessel mit Kopfstütze
- 1-Sitzer Sessel ohne Kopfstütze

System

Farben finden Sie
auf Seite 38



Livorno

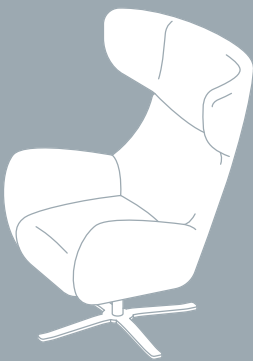
Breite: 820 mm | Höhe: 1020 mm | Tiefe: 810 mm | Sitzhöhe: 450 mm | Sitztiefe: 520 mm




Drahtfuß-Sessel

Lamezia

Breite: 790 mm | Höhe: 1170 mm | Tiefe: 820–960 mm | Sitzhöhe: 440 mm | Sitztiefe: 480 mm



4-Fuß-Sessel Metall



Fußhocker

Lucca

Breite: 740 mm | Höhe: 1010 mm | Tiefe: 735 mm | Sitzhöhe: 455 mm | Sitztiefe: 490 mm
Höhe mit Kopfstütze: 1220 mm | Tiefe mit Kopfstütze: 790 mm

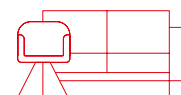


4-Fuß-Sessel



4-Fuß-Sessel mit Kopfstütze

Consento | Sofa



Die Consento Sofa-Serien sind ein optisches und zum Entspannen einladendes Highlight in modernen Arbeitswelten. Sie schaffen einen Ort zum Wohlfühlen – egal ob 1-, 2- oder 3-sitziges Sofa.



- Rückzugsort für Kommunikation in entspannter Wohlfühlatmosphäre
- Hochwertige Materialvielfalt für individuelle Ansprüche
- Umfangreiche Varianten und Ausführungsgrößen



Salerno



SOF010300
2,5-Sitzer mit Armlehne 13 cm



Die Sofa-Serie Salerno vereint mit ihrer gradlinigen Gestaltung und der weich gepolsterten Sitzfläche ansprechendes Design und komfortablen Sitzkomfort. Die puristischen Untergestelle aus Metall ergänzen perfekt den modernen Look.

Fußgestell

- 1-Sitzer | 2-Sitzer | 2,5-Sitzer | 3-Sitzer, Kufengestell, Metall schwarz matt
- 1-Sitzer | 2-Sitzer | 2,5-Sitzer | 3-Sitzer, Fußgestell, Metall schwarz matt oder verchromt

Unterbau / Polsterung

- Tragende Teile des Gestells aus Massivholz und Holzwerkstoffen, Flächen mit Polsterpappe verblendet
- Unterfederung mit dauerelastischen Stahl-Wellenfedern (Nosag-Unterfederung) und einer oberseitigen Abdeckung
- Sitz aus HR/Kalt-Schaum (mind. RG 35), Sitz abgedeckt mit einem Inlett (befüllt mit hochwertigen Füllstoffen, die eine Beimischung von Federn enthalten können), abgedeckt mit Wattevlies. Lose Rückenissen mit HR/Kalt-Schaum (mind. RG 25) mit einem Inlett (befüllt mit hochwertigen Füllstoffen, die eine Beimischung von Federn enthalten können) und einer Abdeckung aus Wattevlies.
- Die Modelle sind mit hochwertigen Kammerkissen ausgestattet. Das Füllmaterial wird innerhalb der Kissen in Kammern gehalten, damit es sich nicht verschiebt. Je nach Art und Stärke des Bezugsmaterials können sich sowohl die Kammern als auch das Füllmaterial mal mehr, mal weniger abzeichnen.
- Die „besonders legere Polsterung“ zeichnet sich durch eine sehr weiche /softe Oberfläche aus. Die Bezüge zeigen bereits im Neuzustand ein gewolltes ausgeprägtes Wellenbild.

Bezüge

- Stoffe aus den Kollektionen Step, Step Melange, Blazer und Tonal
- Dickleder aus der Kollektion Torero



Varianten

- Armlehnbreite 13 cm und 25 cm optional wählbar
- Flatterkissen quadratisch (ca. 75 x 75 cm) optional wählbar

Savona



SOFO20300

2,5 Sitzler, Armlehnen optional wählbar



Armlehne
19 cm

Fußgestell:
Chrom

Fußgestell:
Schwarz

Kufengestell:
Chrom

Kufengestell:
Schwarz

Das zeitlose und elegante Sofa Savona passt sich jedem Einrichtungsstil perfekt an. Durch die verschiedenen Chrom- und Metall-Fußgestelle sowie eine vielfältige Stoff- und Lederauswahl bietet es unzählige Gestaltungsmöglichkeiten. Das ansprechende Design, der hohe Sitzkomfort und die hochwertige Haptik sorgen für klassische Eleganz und ein entspanntes Wohlfühlbefinden.

Fußgestell

- 1-Sitzer | 2-Sitzer | 2,5-Sitzer | 3-Sitzer, Kufengestell, Metall schwarz matt oder verchromt
- 1-Sitzer | 2-Sitzer | 2,5-Sitzer | 3-Sitzer, Fußgestell, Metall schwarz matt oder verchromt

Unterbau / Polsterung

- Tragende Teile des Gestells aus Massivholz und Holzwerkstoffen, Flächen mit Polsterpappe verblendet
- Unterfederung mit dauerelastischen Stahl-Wellenfedern (Nosag-Unterfederung) und einer oberseitigen Abdeckung
- Sitz aus Polsterschaum (mind. RG 35), schichtweise aufgebaut in verschiedenen Stärken und Härten aufeinander abgestimmt. Sitz abgedeckt mit Wattevlies. Fest markierte Rückenkissen mit einer Abdeckung aus Wattevlies.
- Die „legere Polsterung“ zeichnet sich durch eine weiche / softe Oberfläche aus. Die Bezüge zeigen bereits im Neuzustand ein gewolltes ausgeprägtes Wellenbild.

Bezüge

- Stoffe aus den Kollektionen Step, Step Melange, Blazer und Tonal
- Dickleder aus der Kollektion Torero



Varianten

- Armlehnbreite 19 cm
- Armlehnenkissen rechteckig (ca. 50 x 40 cm) optional wählbar

Sanremo



SOF030300
2,5 Sitzer



Kufengestell:
Weiß

Kufengestell:
Schwarz

Fußgestell:
Massivholz
Buche

Fußgestell:
Massivholz
Nussbaum-Optik

Das auf das Wesentliche reduzierte Sofa Sanremo überzeugt durch seine klare Formsprache und bietet durch die weiche und doch ausreichend straffe Polsterung einen angenehmen Sitzkomfort. Ein besonderes Designmerkmal sind die modernen Kufengestelle in schwarz oder weiß lackiertem Metall sowie das Massivholz-Fußgestell in Buche oder Nussbaum-Optik.

Fußgestell

- 1-Sitzer | 2-Sitzer | 2,5-Sitzer, Kufengestell, Metall, schwarz matt oder weiß
- 1-Sitzer | 2-Sitzer | Fußgestell, Massivholz, Buche oder Nussbaum-Optik

Unterbau / Polsterung

- Tragende Teile aus massivem Hartholz und Holzwerkstoffen, Flächen mit MDF verblendet
- Unterfederung mit dauerelastischen Flexgurten und einer oberseitigen Abdeckung
- Sitz aus hochwertigem Polsterschaum (RG 35), schichtweise aufgebaut, in verschiedenen Stärken und Härten aufeinander abgestimmt, abgedeckt mit Polstervlies
- Fester Rücken aus hochwertigem Polsterschaum (RG 32), abgedeckt mit Polstervlies

Bezüge

- Stoffe aus den Kollektionen Step, Step Melange, Blazer und Tonal

Varianten

- 2-farbige Polsterung (innerhalb einer Stoffgruppe) möglich, Trennung Innen-/Außenpolster

Siena



SOF040300
2,5-Sitzer



Fußgestell:
Weiß

Fußgestell:
Schwarz

Das runde Design des Sofaprogramms Siena wird durch die attraktiven Farbvarianten akzentuiert und die optionale Zweifarbigkeit verleiht dem Sofa seinen besonderen Ausdruck. Der Kontrast zwischen dem klar konturierten Rahmen im Bereich der Fußgestelle und den stark abgerundeten Polstern der Sitz- und Rückenflächen erzeugt eine angenehme Spannung. Die Polsterung ist straff gehalten und bietet perfekten Sitzkomfort.

Fußgestell

- 1-Sitzer | 2-Sitzer | 2,5-Sitzer | 3-Sitzer, Fußgestell, Metall, schwarz matt oder weiß

Unterbau/Polsterung

- Tragende Teile aus massivem Hartholz und Holzwerkstoffen, Flächen mit Polsterpappe verblendet
- Unterfederung mit dauerelastischen Flexgurten und einer oberseitigen Abdeckung
- Sitz aus hochwertigem Polsterschaum (RG 45), schichtweise aufgebaut, in verschiedenen Stärken und Härten aufeinander abgestimmt, abgedeckt mit Polstervlies
- Fester Rücken aus hochwertigem Polsterschaum (RG 45), abgedeckt mit Polstervlies

Bezüge

- Stoffe aus den Kollektionen Step, Step Melange, Blazer und Tonal

Varianten

- 2-farbige Polsterung (innerhalb einer Stoffgruppe) möglich, Trennung Innen-/Außenpolster

Como



SOF050200
2-Sitzer



SOF050500
Liege



Kufengestell:
Silber

Kufengestell:
Schwarz

Mit seiner klaren Formensprache begeistert die Sofa-Serie Como besonders Liebhaber eines zeitlosen Designstils. Die abgeschrägte Rückenpartie lockert die gerade Linienführung auf und ermöglicht ein angenehmes Sitzgefühl. Die straff gepolsterte Sitzfläche bleibt auch bei hoher Beanspruchung in Form. Optional lockern Kissen die gerade Linienführung auf und setzen einen kontrastreichen Farbakzent.

Fußgestell

- 1-Sitzer | 2-Sitzer | 2,5-Sitzer | 3-Sitzer | Liege, Fußgestell, Metall, schwarz matt oder silber

Unterbau/Polsterung

- Tragende Teile aus massivem Hartholz und Holzwerkstoffen, Flächen mit Polsterpappe verblendet
- Sitz aus hochwertigem Polsterschaum (RG 35), schichtweise aufgebaut, in verschiedenen Stärken und Härten aufeinander abgestimmt, abgedeckt mit Polstervlies
- Fester Rücken aus hochwertigem Polsterschaum (RG 35), abgedeckt mit Polstervlies


Bezüge

- Stoffe aus den Kollektionen Step, Step Melange, Blazer und Tonal

Varianten

- Kissen quadratisch (ca. 40 x 40 cm) optional wählbar
- Kissen rechteckig (ca. 80 x 30 cm) optional wählbar

Carpi



SOFO80300
3-Sitzer



Carpi ist ein Sofa im Retro-Look, das beste Funktionalität und ansprechende Formsprache vereint. Mit den elegant abgestuften Armlehnen und dem modernen Fußgestell wird das sehr geradlinig wirkende Design verfeinert. Das Sitzmöbel bietet durch seine hochwertige Polsterung besten Sitzkomfort zum Verweilen.

Fußgestell

- 1-Sitzer | 2-Sitzer | 3-Sitzer, Fußgestell, Metall, schwarz matt oder weiß

Unterbau/Polsterung

- Tragende Teile aus massivem Hartholz und Holzwerkstoffen, Flächen mit MDF verblendet
- Unterfederung mit dauerelastischen Flexgurten und einer oberseitigen Abdeckung
- Sitz aus hochwertigem Polsterschaum (RG 35), schichtweise aufgebaut, in verschiedenen Stärken und Härten aufeinander abgestimmt, abgedeckt mit Polstervlies
- Fester Rücken aus hochwertigem Polsterschaum (RG 32), abgedeckt mit Polstervlies

Bezüge

- Stoffe aus den Kollektionen Step, Step Melange, Blazer und Tonal



Fußgestell:
Schwarz, eckig

Fußgestell:
Schwarz, rund

Fußgestell:
Massivholz
Eiche, eckig

Fußgestell:
Massivholz
Eiche, rund

Cremona



SOF070300
2,5-Sitzer



SOF070700
2,5-Sitzer

Das moderne Design und der hohe Sitzkomfort der Cremona-Sofa-Serie sind ein Blickfang und laden zum Verweilen ein. Die legere Polsterung mit den großen Rückenkissen verleiht dem Sitzmöbel ein angenehmes Sitzgefühl. Durch die zwei Rückenhöhen-Optionen kann das Sofa individuell in verschiedene Einrichtungskonzepte integriert werden. In der hohen Ausführung mit der geradlinigen Absteppung im Rücken- und Armlehnenbereich bietet Cremona zusätzlichen Rückzugsraum für persönliche Gespräche.

Fußgestell

- 1-Sitzer | 2-Sitzer | 2,5-Sitzer | 3-Sitzer, Fußgestell, Metall rund oder eckig, schwarz matt
- 1-Sitzer | 2-Sitzer | 2,5-Sitzer | 3-Sitzer, Fußgestell, Massivholz Eiche (geölt), rund oder eckig

Unterbau/Polsterung

- Tragende Teile des Gestells aus Massivholz und Holzwerkstoffen, Flächen mit Polsterpappe verblendet
- Unterfederung mit dauerelastischen Stahl-Wellenfedern (Nosag-Unterfederung) und einer oberseitigen Abdeckung
- Sitz aus Kaltschaum (mind. RG 35), abgedeckt mit Wattevlies. Ergonomisch geformte und fest markierte Rückenkissen (mind. RG25) mit einer Abdeckung aus Wattevlies. Die Umhausung wird mit horizontalen Ziernähten versehen und ist gesteppt ausgeführt.
- Die „legere Polsterung“ zeichnet sich durch eine weiche/softe Oberfläche aus. Die Bezüge zeigen bereits im Neuzustand ein gewolltes ausgeprägtes Wellenbild.

Bezüge

- Stoffe aus den Kollektionen Step, Step Melange, Blazer und Tonal
- Dickleder aus der Kollektion Torero



Varianten

- Hohes oder flaches Rückenteil wählbar
- Spitzkissen quadratisch (ca. 40 x 40 cm) optional wählbar

Cuneo



SOF060300
2,5-Sitzer



Fußgestell:
Schwarz

Das im Retro-Stil der 50er Jahre designte Cuneo-Sofaprogramm überzeugt mit seinem hohen Sitzkomfort und der außergewöhnlichen Optik mit klaren Linien und weichen Rundungen. Das schwarze Metallgestell als tragendes Bauteil unterstreicht zusätzlich seinen unverwechselbaren Charakter.

Fußgestell

- 1-Sitzer | 2-Sitzer | 2,5-Sitzer | 3-Sitzer, Fußgestell, Metall, schwarz matt

Unterbau / Polsterung

- Tragende Teile des Gestells aus Massivholz und Holzwerkstoffen, Flächen mit Polsterpappe verblendet
- Unterfederung mit dauerelastischen Stahl-Wellenfedern (Nosag-Unterfederung) und einer oberseitigen Abdeckung
- Sitz aus Kaltschaum (mind. RG 35), abgedeckt mit Wattevlies. Ergonomisch geformte und fest markierte Rückenkissen (mind. RG25) mit einer Abdeckung aus Wattevlies. Die Umhausung wird mit horizontalen Ziernähten versehen und ist gesteppt ausgeführt.
- Die „legere Polsterung“ zeichnet sich durch eine weiche /softe Oberfläche aus. Die Bezüge zeigen bereits im Neuzustand ein gewolltes ausgeprägtes Wellenbild.

Bezüge

- Stoffe aus den Kollektionen Step, Step Melange, Blazer und Tonal
- Dickleder aus der Kollektion Torero



Varianten


- Armlehnenbezug (Paar) wählbar
- Spitzkissen quadratisch (ca. 40 x 40 cm) optional wählbar

System


Salerno

Höhe: 850 mm | Tiefe: 950 mm | Sitzhöhe: 460 mm | Sitztiefe: 620 mm | Armlehnenbreite: 130/250 mm


Sitzbreiten*:




1-Sitzer



2-Sitzer



2,5-Sitzer



3-Sitzer




Kissen


Savona

Höhe: 860 mm | Tiefe: 970 mm | Sitzhöhe: 450 mm | Sitztiefe: 550 mm | Armlehnenbreite: 190 mm

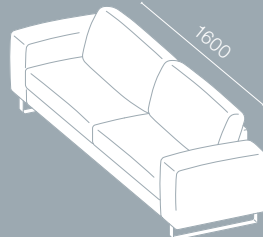
Sitzbreiten*:




1-Sitzer



2-Sitzer



2,5-Sitzer



3-Sitzer

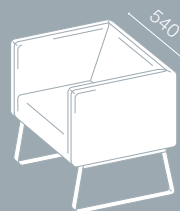


Kissen

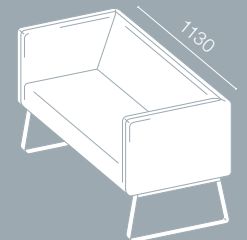
Sanremo

Höhe: 730 mm | Tiefe: 660 mm | Sitzhöhe: 440 mm | Sitztiefe: 480 mm | Armlehnenbreite: 60 mm

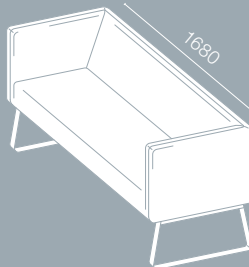
Sitzbreiten*:



1-Sitzer



2-Sitzer



2,5-Sitzer

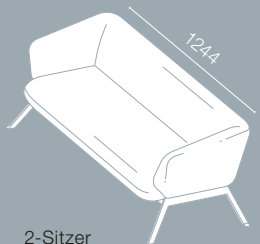
Siena

Höhe: 719 mm | Tiefe: 835 mm | Sitzhöhe: 409 mm | Sitztiefe: 546 mm | Armlehnenbreite: 180 mm

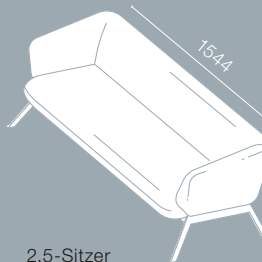
Sitzbreiten*:



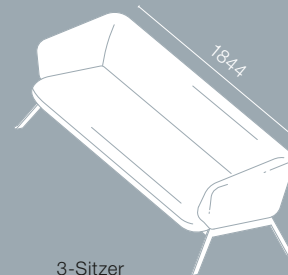
1-Sitzer



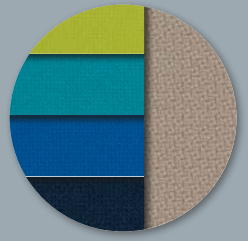
2-Sitzer



2,5-Sitzer



3-Sitzer

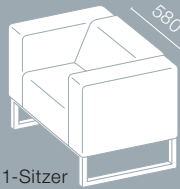


Farben finden Sie auf Seite 38

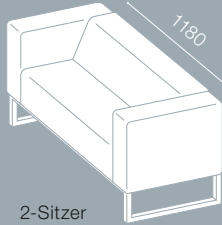
Como

Höhe: 730 mm | Tiefe: 750 mm | Sitzhöhe: 445 mm | Sitztiefe: 490 mm | Armlehnenbreite: 175 mm

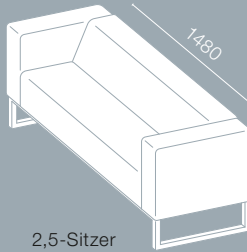
Sitzbreiten*:



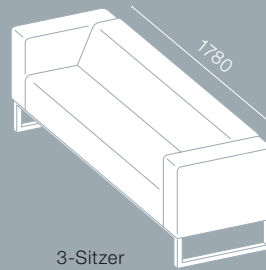
1-Sitzer



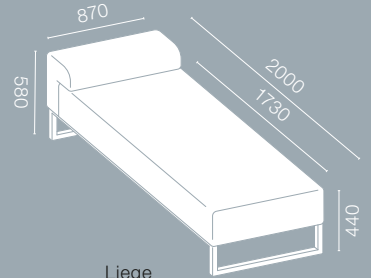
2-Sitzer



2,5-Sitzer



3-Sitzer



Liege



Kissen

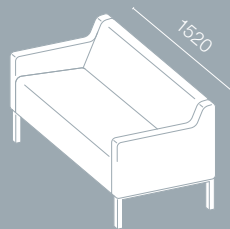
Carpi

Höhe: 750 mm | Tiefe: 750 mm | Sitzhöhe: 440 mm | Sitztiefe: 550 mm | Armlehnenbreite: 50 mm

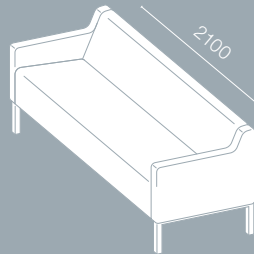
Sitzbreiten*:



1-Sitzer



2-Sitzer



3-Sitzer


Cremona

Höhe hoher Rücken: 1400 mm | Höhe niedriger Rücken: 750 mm | Tiefe: 810 mm | Sitzhöhe: 440 mm | Sitztiefe: 520 mm | Armlehnenbreite: 60 mm

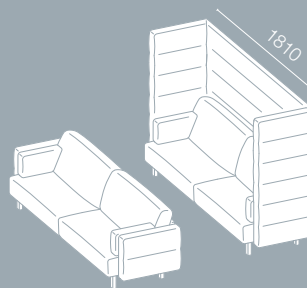
Sitzbreiten*:



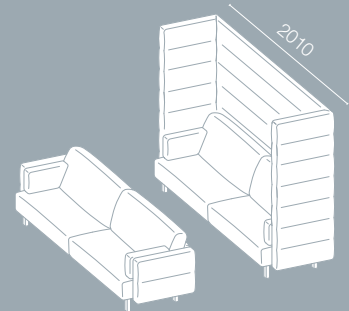
1-Sitzer



2-Sitzer



2,5-Sitzer



3-Sitzer

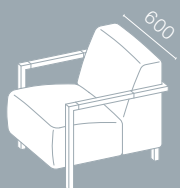


Kissen

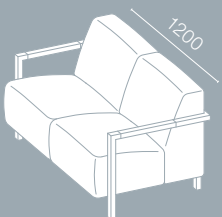
Cuneo

Höhe: 790 mm | Tiefe: 810 mm | Sitzhöhe: 510 mm | Sitztiefe: 510 mm | Armlehnenbreite: 50 mm

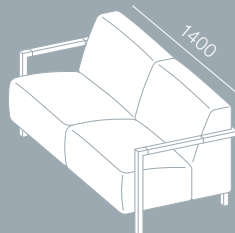
Sitzbreiten:



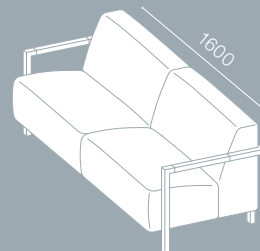
1-Sitzer



2-Sitzer



2,5-Sitzer



3-Sitzer

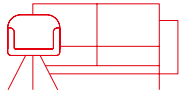


Kissen

Consento | Modul Systeme

Die Consento Modul Systeme bieten uneingeschränkte Gestaltungsmöglichkeiten für mehr Flexibilität – in offenen Bürolandschaften, Empfangsbereichen oder Kommunikationszonen. Durch ihre vielseitigen Ausführungen garantieren die Module kreative Sitzgelegenheiten für den spontanen Austausch oder die kleine Auszeit.





- Bequeme Sitzmodule mit optimaler Komfortpolsterung
- Flexible Einsatzmöglichkeiten für unterschiedlichste Anforderungen
- Zahlreiche Gestaltungs- und Erweiterungsoptionen



Marano



MOD010100L
Modulare Bank, klein



MOD010300L
Modulare Bank, groß



Fußgestell:
Schwarz



Fußgestell:
Massivholz
Eiche

Die aufwendig gepolsterten Sitzmodule der Marano Serie strahlen durch das geradlinige Design sofort etwas Vertrautes aus. Die charakteristische Formensprache besticht durch die Kombination aus runden und geraden Elementen. Durch die eleganten und vielfältigen Farbkombinationen lassen sich die Sitzmodule mühelos auf bestehende Einrichtungsstile abstimmen.

Fußgestell

- Modulare Bank, klein | Modulare Bank, groß, Fußgestell, Metall, schwarz matt
- Modulare Bank, klein | Modulare Bank, groß, Fußgestell, Massivholz, Eiche

Unterbau/Polsterung

- Tragende Teile aus massivem Hartholz und Holzwerkstoffen, Flächen mit Polsterpappe verblendet
- Sitz aus hochwertigem Polsterschaum (RG 35), schichtweise aufgebaut, in verschiedenen Stärken und Härten aufeinander abgestimmt, abgedeckt mit Polstervlies

Bezüge

- Stoffe aus den Kollektionen Step, Step Melange, Blazer und Tonal

Monza



MOD040200

Modulare Bank, groß



MOD040100

Modulare Bank, klein



Sitzreihe



4er Block

Die Sitzelemente der Serie Monza sind hochwertig und multifunktional einsetzbar. Durch die Kombinationsmöglichkeit der verschiedenen Formen wird eine Vielzahl an Gestaltungsoptionen geboten – ob als Sitzreihe oder kombiniert als 4er Block. Durch die hochwertigen Materialien und die Vielzahl der Farben lässt sich das modulare System bestens auf bestehendes Interieur abstimmen.

Fußgestell

- Modulare Bank, klein | Modulare Bank, groß, Gleiter aus schwarzem Kunststoff

Unterbau/Polsterung

- Tragende Teile aus massivem Hartholz und Holzwerkstoffen, Flächen mit MDF verblendet
- Sitz aus hochwertigem Polsterschaum (RG 35), schichtweise aufgebaut, in verschiedenen Stärken und Härten aufeinander abgestimmt, abgedeckt mit Polstervlies

Bezüge

- Stoffe aus den Kollektionen Step, Step Melange, Blazer und Tonal

Messina



Die einzigartige Konstruktion der Messina Hockerserie bietet höchsten Sitzkomfort und sorgt dafür, dass das Möbel seine Form und Beschaffenheit langfristig beibehält. Ob als einzelnes Element oder Hockerinsel – die kompakten, vielseitigen Sitzmöbel bestechen durch ihre Formgebung und Farbigkeit.

Fußgestell

- Hocker, Hockerinseln, Gleiter aus schwarzem Kunststoff

Unterbau/Polsterung

- Tragende Teile aus massivem Hartholz und Holzwerkstoffen, Flächen mit MDF verblendet
- Sitz aus hochwertigem Polsterschaum (RG 35), schichtweise aufgebaut, in verschiedenen Stärken und Härten aufeinander abgestimmt, abgedeckt mit Polstervlies

Bezüge

- Stoffe aus den Kollektionen Step, Step Melange, Blazer und Tonal

Modica



MOD02

Sofa-Modul, Kissen optional wählbar

Mit den Sitzelementen der Modica Sofa-Serie lassen sich außergewöhnliche Sitzlandschaften realisieren. Ob in kleinen Räumen oder auf einer größeren Fläche – die Kombination aus Sitzelementen mit hohen und niedrigen Rückenteilen schafft stets eine lockere Atmosphäre. Modica lädt mit seiner angenehmen Polsterung und seiner großzügigen Sitzfläche zum Entspannen und Wohlfühlen ein und bietet eine Vielzahl an Gestaltungsmöglichkeiten.

Fußgestell

- Sofa-Module, Gleiter aus schwarzem Kunststoff

Unterbau/Polsterung

- Tragende Rahmen aus Stahlrohr mit Aufbauten aus massivem Hartholz und Holzwerkstoffen, Flächen mit MDF verblendet. Elemente mit hoher Rückenlehne werden durch seitliche Einhängebeschlägen miteinander verbunden, Elemente mit niedriger Rückenlehne durch Universalverbinder unterhalb der Sitzflächen.
- Unterfederung mit dauerelastischen Flexgurten und einer oberseitigen Abdeckung.
- Sitz aus hochwertigem Polsterschaum (RG 35), schichtweise aufgebaut, in verschiedenen Stärken und Härten aufeinander abgestimmt, abgedeckt mit Polstervlies.
- Fester Rücken aus hochwertigem Polsterschaum (RG 32), abgedeckt mit Polstervlies.

Bezüge

- Stoffe aus den Kollektionen Step, Step Melange, Blazer und Tonal

Varianten

- Kissen quadratisch (ca. 35 x 35 cm) optional wählbar
- Kissen rechteckig (ca. 74 x 35 cm) optional wählbar

Matera



Matera ist ein modulares Sitzmöbelsystem zur Gestaltung von individuellen Konfigurationen für jeden Bedarf. Das modulare System basiert auf der Basisbank als Kernelement. Diese kann additiv und modular mit weiteren Bänken – gerade oder abgerundet – kombiniert werden. So lassen sich eine Vielzahl unterschiedlichster Sitzsituationen gestalten. Matera ermöglicht einseitige, gegenüberliegende sowie S- oder U-Anordnungen. Optionale Zubehör-Elemente ergänzen das System.

Fußgestell

- Basisbank (gerade oder gerundet), hochwertige Buche-Multiplexplatten in Formschnitt
- Tragrahmen, Metall schwarz matt oder weiß

Unterbau/Polsterung

- Tragende Rahmen aus Stahlrohr mit Grundplatte aus hochwertiger Buche-Multiplexplatte. Der Tragrahmen ist mit Adaptionen zur Montage von Zubehörteilen vorbereitet.
- Sitzauflagen und Rückenlehnenpolsterung aus hochwertigem Polsterschaum (RG 35), abgedeckt mit Polstervlies. Die Sitzauflagen sind mit der Grundplatte verschraubt.

Bezüge

- Stoffe aus den Kollektionen Step, Step Melange, Blazer und Tonal

Varianten

- Rückenlehne mit Polsterung optional wählbar
- Tablet Tisch (ca. 55 x 35 cm), Metallrahmen mit Multiplexplatte, drehbar, optional wählbar
- Kaffee Tisch (ca. 30 x 40 cm), Metallrahmen mit Multiplexplatte, optional wählbar
- Zeitschriftenhalter, Metall, optional wählbar
- Zeitschriftenhalter, Metall, mit Garderobenhalter, Massivholz Buche, optional wählbar
- Ablage/Armlehne, Metall, optional wählbar
- Ablage/Armlehne mit Netbox Point, Metall, optional wählbar
- Metallteile schwarz matt oder weiß

Massa



MOD050200
Pouf

Der Pouf der Serie Massa überzeugt mit seiner organischen Formensprache und bequemen Sitzkomfort. So kann er flexibel als Sitzgelegenheit, Fußstütze oder auch als kleiner Beistelltisch verwendet werden. Das Design, die verschiedenen Größen und Materialien passen sich jedem Einrichtungsstil perfekt an.

Fußgestell

- Pouf, Gleiter aus schwarzem Kunststoff

Unterbau/Polsterung

- Tragende Teile aus massivem Hartholz und Holzwerkstoffen, Flächen mit MDF verblendet
- Sitz aus hochwertigem Polsterschaum (RG 35), schichtweise aufgebaut, in verschiedenen Stärken und Härten aufeinander abgestimmt, abgedeckt mit Polstervlies

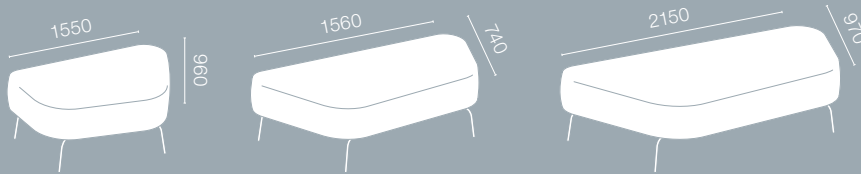
Bezüge

- Stoffe aus den Kollektionen Step, Step Melange, Blazer und Tonal

System

Marano

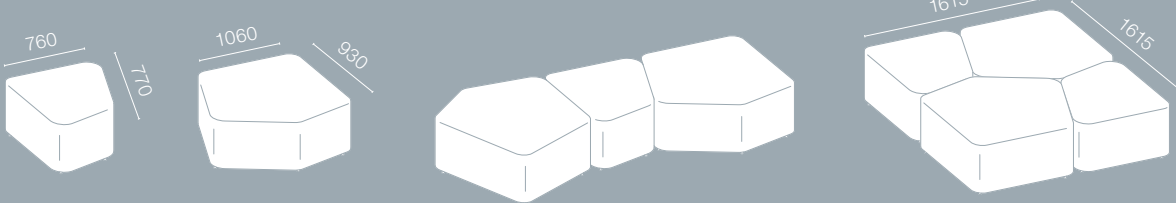
Höhe: 450 mm



Sitzmodule

Monza

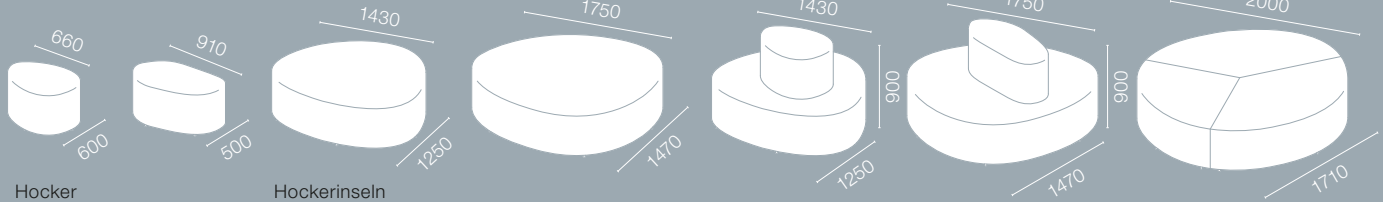
Höhe: 460 mm



Modulare Bank, klein/groß

Messina

Höhe: 450 mm

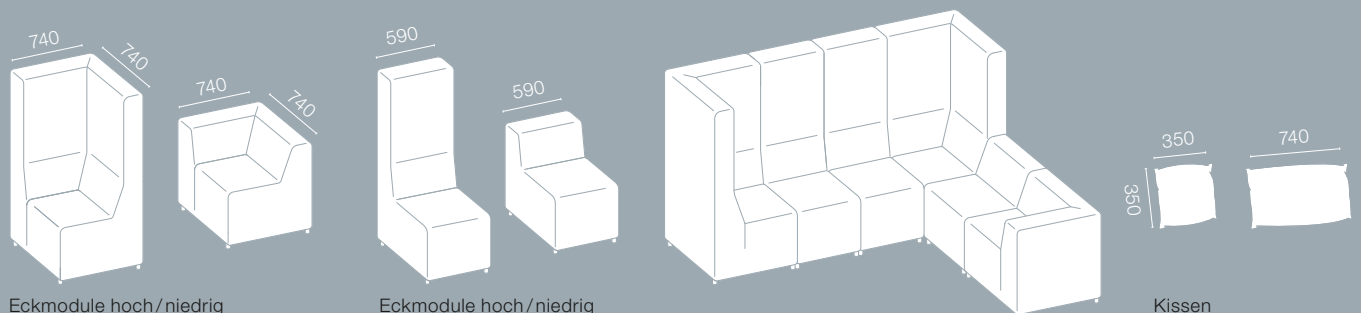


Hocker

Hockerinseln

Modica

Höhe hoher Rücken: 1450 mm | Höhe niedriger Rücken: 730 mm | Sitzhöhe: 430 mm | Sitztiefe: 560 mm

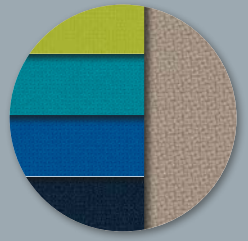


Eckmodule hoch/niedrig

Eckmodule hoch/niedrig

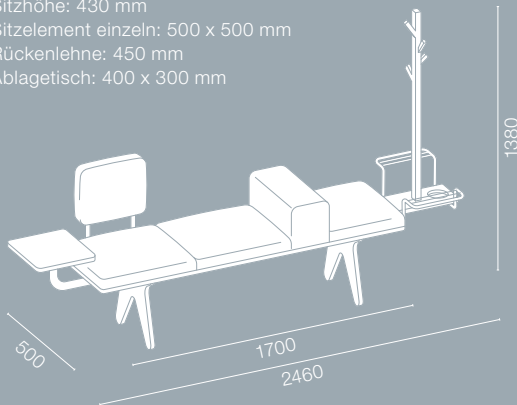
Kissen

Farben finden Sie
auf Seite 38

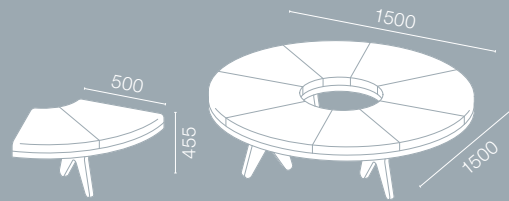


Matera

Sitzhöhe: 430 mm
Sitzelement einzeln: 500 x 500 mm
Rückenlehne: 450 mm
Ablagetisch: 400 x 300 mm



Sitzmöbelsystem



Sitzbankelemente

Massa

Durchmesser: 750/950/1150 mm | Höhe: 450 mm




Poufs

Stofffarben

STEP



STEP MELANGE



BLAZER



TONAL



Step/Step Melange + Tonal:

Gabriel®

Blazer:

camira


Lederfarben

TORERO/DICKLEDER*



* Nur für folgende Produkte: Cremona, Cuneo, Lamezia, Livorno, Salerno und Savona

Fußgestellfarben



ASSMANN BÜROMÖBEL GMBH & CO. KG
Heinrich-Assmann-Straße 11 · D-49324 Melle
Postfach 1420 · D-49304 Melle
Tel. +49(0)5422 706-0 · Fax +49(0)5422 706-299
info@assmann.de

www.assmann.de