

# Wall In



profim

# Wall In

Design: Tomek Rygalik, Studio Rygalik









**WALL IN** system offers highly versatile seating arrangements for open spaces. Partition walls, upholstered with flexible fabric, mark out a space perfect for a private conversation.

**WALL IN** bietet vielfältige Möglichkeiten zur Gestaltung des Open Space. Gepolsterte Trennwände schaffen einen perfekten Raum für die private Konversation.









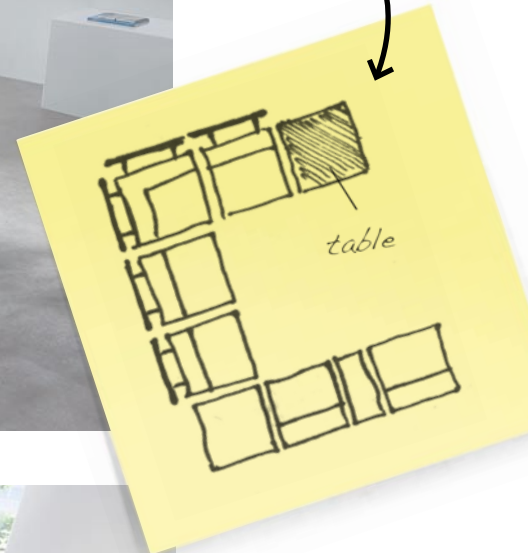
Universal system to use in spaces such as offices, halls, receptions or waiting rooms.

Universelles System zum Einsatz in Büros, Hallen, Empfangs- und Warteräumen.






To order  
**draft Your system**  
Skizzieren Sie  
Ihr System  
(oder nutzen  
Sie unsere  
Planungsdaten)



To order  
**draft Your system**  
Skizzieren Sie Ihr System  
(oder nutzen Sie unsere  
Planungsdaten)

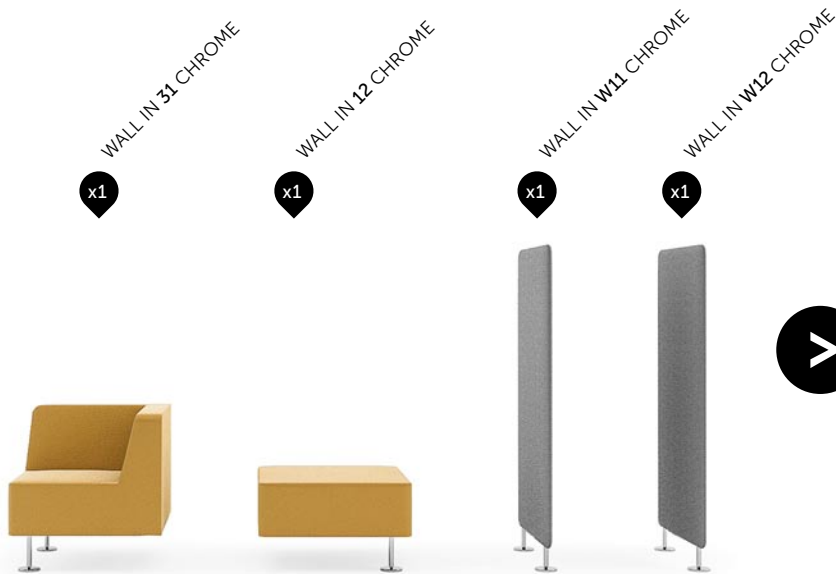



Wide range of available modules  
and finishings to choose from.

Breites Spektrum verfügbarer Elemente  
und Ausführungen zur Auswahl.




To order  
**draft Your system**  
 Skizzieren Sie Ihr System  
 (oder nutzen Sie unsere Planungsdaten)



Simple sets for small spaces and large configurations for open spaces.

Einfache Kombinationen für kleine Räume und große Konfigurationen für Open Space.



Infinite number of combinations to easily rearrange your space.

Unendliche Anzahl von Kombinationen zur leichten Veränderung Ihres Raumes.





Hooks for stabilizing adjoining elements (option).  
Haken zur Verbindung benachbarter Elemente (Option).






two types of table tops  
Zwei Type von Tischplatten



height adjustable legs  
Füsse justierbar



felt glides  
Filzgleiter



milky tempered glass G1  
Milchglas G1



laminate HPL (LW) in three  
colours: LW01 (white), LW02  
(black), LW04 (grey).  
HPL-Farben: LW01 (weiß),  
LW02 (schwarz), LW04 (grau)



CHROME / CHROM



SATINE / SATIN




BLACK / SCHWARZ



METALLIC / WEISSALU

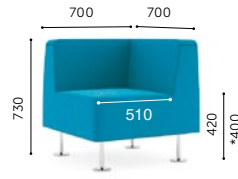





WALL IN 10



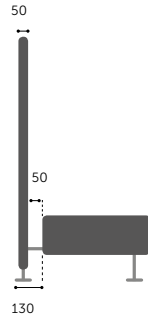
WALL IN 20



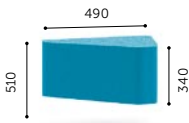
WALL IN 30




WALL IN W11 / W12 \*




\* W11 / W12 never occur as freestanding elements. Modelle W11 / W12 können nicht als freistehende Elemente eingesetzt werden.



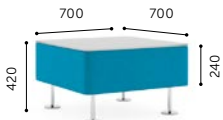
WALL IN P1




WALL IN P3




WALL IN P4



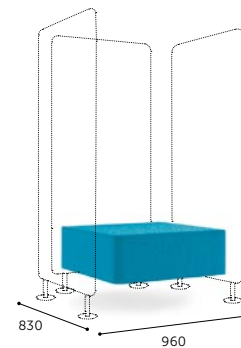
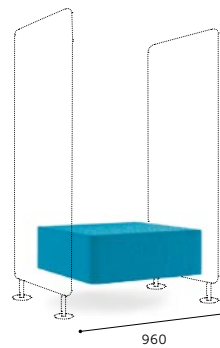
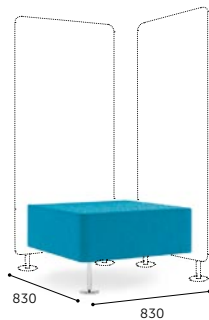
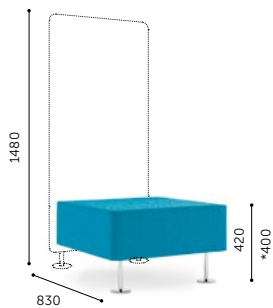
WALL IN B



WALL IN B1 / C1



WALL IN B2 / C2

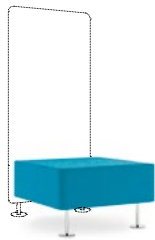


The measurements are approximate and can differ depending on the product configuration. Measuring methodology is available at this link: [www.profim.eu/Measuring\\_methodology.pdf](http://www.profim.eu/Measuring_methodology.pdf)

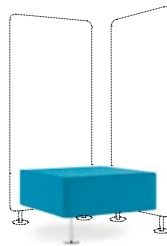
Die Abmessungen dienen zur Orientierung und können sich abhängig von der ausgewählten Konfiguration des Produktes unterscheiden. Messmethode unter dem Link: [www.profim.de/Messmethode\\_fur\\_die\\_Katalogmasse.pdf](http://www.profim.de/Messmethode_fur_die_Katalogmasse.pdf)



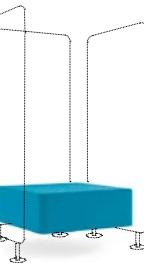

WALL IN 10



WALL IN 11



WALL IN 12




WALL IN 13





WALL IN 20



WALL IN 21




WALL IN 22




WALL IN 23



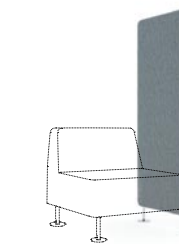
WALL IN 30



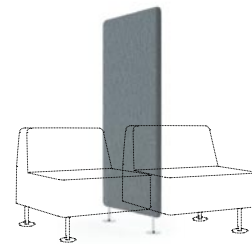
WALL IN 31



WALL IN 32



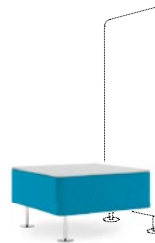
WALL IN W11




WALL IN W12



WALL IN B



WALL IN BW1



WALL IN BW2



WALL IN B1



WALL IN B2



WALL IN C1



WALL IN C2



WALL IN P1



WALL IN P3



WALL IN P4

Models: B1, B2, C1, C2, P1, P3, P4, W11, W12 never occur as freestanding elements.  
Modelle B1, B2, C1, C2, P1, P3, P4, W11, W12 können nicht als freistehende Elemente eingesetzt werden.


PLEASE USE CODES AT ORDER:

BITTE DIE CODES BEI DER BESTELLUNG VERWENDEN:

Wall In

TYPE OF ELEMENT ELEMENT TYP		UPHOLSTERY COLOUR POLSTERFARBE
pouffe 1-er Sitzbank	10	
pouffe to be connected with 1 partition wall 1-er Sitzbank zur Verbindung mit einer Trennwand	11	FRAME COLOUR GESTELLFARBE
pouffe to be connected with 2 partition walls 1-er Sitzbank zur Verbindung mit 2 Trennwänden	12	<b>BLACK</b> – schwarz
pouffe to be connected with 3 partition walls 1-er Sitzbank zur Verbindung mit 3 Trennwänden	13	<b>METALLIC</b> – weissalu
		<b>CHROME</b> – chrom
		<b>SATINE</b> – satin
armchair Sessel	20	TYPE OF TABLE TOP TISCHPLATTE TYP
armchair to be connected with 1 partition wall Sessel zur Verbindung mit einer Trennwand	21	LW HPL laminate
armchair to be connected with 2 partition walls Sessel zur Verbindung mit 2 Trennwänden	22	HPL
armchair to be connected with 3 partition walls Sessel zur Verbindung mit 3 Trennwänden	23	G1 seasoned glass (milk) Milchglas
corner armchair Ecksessel	30	Colours of HPL (LW):
corner armchair to be connected with 1 partition wall Ecksessel zur Verbindung mit einer Trennwand	31	LW01 (white),
corner armchair to be connected with 2 partition walls Ecksessel zur Verbindung mit 2 Trennwänden	32	LW02 (black), LW04 (grey).
		HPL-Farben:
		LW01 (weiss),
		LW02 (schwarz),
		LW04 (grau).
pouffe - 30 degree connector Verbindungselement 30°	C1	
pouffe - 60 degree connector Verbindungselement 60°	C2	
pouffe - 30 degree armrest Verbindungselement 30° (Armlehne)	P1	
pouffe - rectangular armrest (350 x 700 mm) Verbindungselement 350 x 700 mm (Armlehne)	P3	
pouffe - rectangular armrest on legs (350 x 700 mm) Verbindungselement mit Tellerfüßen, 350 x 700 mm (Armlehne)	P4	
square table (700x700 mm) Quadratisch, 700 x 700 mm	B	
square table (700x700 mm) to be connected with 1 partition wall Quadratisch (700x700 mm) für eine Wand	BW1	
square table (700x700 mm) to be connected with 2 partition walls Quadratisch (700x700 mm) Verbinder für 2 Wände	BW2	
table - 30 degree connector Verbindungselement 30° mit Tischplatte	B1	
table - 60 degree connector Verbindungselement 60° mit Tischplatte	B2	

attach a draft /  
Senden Sie uns Ihre Skizze



Wall In

TYPE OF PARTITION WALL TRENNWAND TYP		FRAME COLOUR GESTELLFARBE
single partition wall to be connected with 1 seat Trennwand zur Verbindung mit einem Element	W11	<b>BLACK</b> – schwarz
single partition wall to be connected with 2 seats Trennwand zur Verbindung mit 2 Sitzelementen	W12	<b>METALLIC</b> – weissalu
		<b>CHROME</b> – chrom
		<b>SATINE</b> – satin

[www.profim.eu](http://www.profim.eu)

The producer reserves the right to conduct construction changes and improvements of the products.  
Colours presented in the catalogue may vary from the original colours of furniture.

Wir behalten uns Änderungen der Produkte im Sinne einer technischen Weiterentwicklung oder Änderungen in Form  
und Farbe vor. Die Farben, die im Katalog zu sehen sind, können von faktischen Farben abweichen.



**CHROMIUM (III)**  
Eco-Friendly Technology

**CHROM (III)**  
Umweltfreundliche  
Technologie

