



C7524

MOBIL. VERNETZT. ALLES IM GRIFF.

Mobil. Viele mobile Mitarbeiter haben ihr Büro immer dabei und arbeiten dort, wo Projekte, Kollegen oder Ideen sie hinführen.

Vernetzt. Für viele Angestellte sind Kooperationen im Arbeitsalltag wesentlich – der Arbeitsplatz muss sowohl für konzentrierte Einzelarbeit als auch für Teamarbeit geeignet sein.

Alles im Griff. Mitarbeiter in einem klar definierten Arbeitsbereich schöpfen das Potenzial ihres Arbeitsraums voll aus. Verbesserte Zugänge zu Stauräumen und Technologien bedeuten mehr Effektivität.

1+1 Welcome Elemente bieten vielfältige multifunktionale Organisation zur bestmöglichen Unterstützung mobiler Mitarbeiter. Sie sorgen für eine verbesserte Raumnutzung, mehr Privatsphäre und optimale Stauräume.

8 MINUTEN PRO ARBEITSPLATZWECHSEL



Heutzutage sind alle Mitarbeiter zumindest zeitweise mobil. Nach einem Arbeitsplatzwechsel brauchen sie durchschnittlich 8 Minuten, um sich neu zu organisieren, Strom- und Datenanschlüsse herzustellen und wieder konzentriert zu arbeiten.*

* laut einer Studie von Details and IDEO, durchgeführt zwischen 2009 und 2011.

Steelcase



C7525



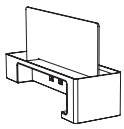
C7570



C7547

PRODUKTFAMILIE

ABLAGE-PAD

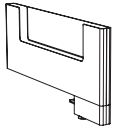


- Erhältlich mit oder ohne Stromversorgung, Trennwand optional:
- Offene Ablage mit weicher Stoffauflage zur Aufbewahrung mobiler Geräte.
- Beidseitige Ablagemöglichkeit für Schreibutensilien, Mobiltelefon, etc.
- Dient als Zonierung bei Bencharbeitsplätzen.
- Werkzeuglos an Tischplatte zu klemmen.
- Anbringung an allen Arbeitsplatten mit einer Stärke zwischen 14 und 38mm möglich.
- Ausführung mit Stromversorgung: 3 Steckdosen auf jeder Seite, 2 m langes Stromkabel an der Unterseite, Befestigungsclips für Kabelmanagement.

Aufsteckblende für Ablage-Pad transluzent:

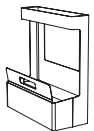
- Trennung des Ablage-Pads in zwei unabhängig nutzbare Hälften – für mehr Privatsphäre bei gemeinsam genutzten Ablage-Pads.
- Einfache Nachrüstung ohne Werkzeug möglich.

FUNKTIONSSCREEN



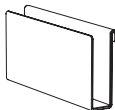
- Hilft bei der Arbeitsplatzorganisation und schafft Privatsphäre.
- Integriertes Ablagefach bietet Platz für oft genutzte Dokumente, Bücher und andere Materialien.
- Funktionsscreen wahlweise rechts oder links positionierbar (Schraubenzieher erforderlich).
- Filzeinlage am Boden des Ablagefachs wirkt geräuschkämpfend.
- Mit Flügelschrauben werkzeuglos an allen Standard-Arbeitsplatten mit einer Stärke zwischen 14 und 38 mm montierbar.
- Montage auch am äußersten Rand der Arbeitsoberfläche möglich, außer bei Kälidro.

MOBILER CADDY



- Hilft Arbeitsplätze voneinander abzugrenzen.
- Schafft Ablagemöglichkeiten für persönliche Gegenstände oder Taschen.
- Ermöglicht einfaches und schnelles Abstellen und Entnehmen von Gegenständen.
- Obere Ablage mit weicher Stoffauflage.
- Nicht lenkbare Rollen für einfaches Hin- und Herbewegen unter dem Tisch.
- Mit dem Add-On Halter lassen sich kleinere Taschen aufrecht verstauen oder zusätzliche Unterlagen außerhalb des großen Ablagefachs aufbewahren.
- 1+1 Ablageschalen können passgenau in das obere Ablagefach eingesetzt werden.

ADD-ON HALTER



- Freistehend als einzelne Einheit oder in Kombination mit Mobilem Caddy und Funktionsscreen verwendbar.
- Auch in Kombination mit Funktionsscreen einsetzbar.
- Ablagegewicht maximal 4,5 kg.

VERFÜGBARE OBERFLÄCHEN UND MATERIALIEN

OBERFLÄCHEN

Nur für den Mobilem Caddy und das Ablage-Pad. Stahlteile in Diamantdunkel.



Arktisch Weiß (Gehäuse)



Schwarz

Nur für den Add-On Halter.

STANDARD-STOFFE

Nur für den Mobilem Caddy, das Ablage-Pad und den Funktionsscreen.



Grauer Filz

OPTIONALE STOFFE

Gilt nur für Mobilem Caddy und das Ablage-Pad.



Dunkelrot



Orange



Kobaltblau



Apfelgrün



Beige



Pfeffer

NACHHALTIGKEIT

1+1 Welcome Elemente werden von Steelcase in den USA für den EMEA Markt (Europa, Mittlerer Osten und Afrika) hergestellt.

Nachhaltigkeitsmaßnahmen und daraus resultierende Ergebnisse werden im jährlichen Steelcase Corporate Responsibility Report veröffentlicht.



Besuchen Sie steelcase.com

facebook.com

twitter.com

youtube.com/steelcasetv