


TWILIGHT

Samantha & John Ritschl-Lassoudry, 2002/2011

- TWILIGHT – individuelles Raum- und Stimmungslicht
- Erhältlich in zwei Ausführungen – LED oder Halogen
- Raum- und Stimmungslicht unabhängig dimmbar
- Mit Weisston Modulation bei der LED Version
- TWILIGHT – éclairage de la pièce et éclairage d'ambiance individuelle
- Disponible en deux versions – LED ou halogène
- Réglage individuel de la clarté de l'éclairage de la pièce et de l'éclairage d'ambiance
- Modulation de la blancheur de l'éclairage à la version LED




TWILIGHT LED

Stehleuchte Lampadaire

- Mit nur 48 W spart TWILIGHT LED 88 % der Energiekosten
- Individuelle Einstellung der Helligkeit von Raum- und Stimmungslicht
- Individuelle Weisston-Modulation von Raum- und Stimmungslicht
- Über 20 Jahre Lebenserwartung und upgradebare Lichttechnik
- TWILIGHT LED ne consomme que 48 W et permet de réaliser une économie de 88 % sur les dépenses énergétiques
- Réglage individuel de la clarté de l'éclairage de la pièce et de l'éclairage d'ambiance
- Modulation individuelle de la blancheur de l'éclairage de la pièce et de l'éclairage d'ambiance
- Durée de vie prévue de 20 ans et technique lumineuse modernisable

DESIGN PLUS


Stehleuchte Lampadaire	Typ Type	Funktion Fonction	Bedienung Commande	Leuchtmittel Source	W	Bestellnummer N°. de commande	CHF incl. MwSt	CHF excl. MwSt
	TWILIGHT-08 LED	Dimmbar und Weisstonmodulation Variateur et modulation de la blancheur	Fussschalter, kabelintegriert Interrupteur à pied, intégré au câble	LED 2700 – 4000 K	48 W	51001707	2797.20	2590.00

Für Netzspannung von 90 – 254 V, 50/60 Hz

Material: Leuchtkörper aus Acrylglas; Struktur aus Stahl; Leuchtenfuss aus Chromstahl

Pour tension de réseau de 90 – 254 V, 50/60 Hz




Matériau: Corps de lampe en verre acrylique; structure en acier; pied de lampe en acier chromé



Kabelintegrierte Bedieneinheit
Commande intégrée au câble

TWILIGHT LED

Merkmale Caractéristiques



Energie sparen

Mit nur 48W spart TWILIGHT LED 88 % der Energiekosten gegenüber der Halogen-Version.

Beliebig dimmen

Das Raum- und Stimmungslicht lässt sich unabhängig voneinander dimmen.

Weisston modulieren

Das Raum- und Stimmungslicht lässt sich unabhängig voneinander zwischen warm und kühl (2700–4000 Kelvin) einstellen.

20 Jahre Lebenserwartung

Bei täglich sechs Stunden Betrieb muss die LED Lichteinheit frühestens nach 20 Jahren bzw. 50'000 Brennstunden gewechselt werden.

Upgradebare Lichttechnik

Die LED Lichteinheit lässt sich bei LED Weiterentwicklungen nach Wunsch einfach austauschen.

Lichtwerte abspeichern

TWILIGHT LED speichert die zuletzt eingestellten Werte von Helligkeit und Weisston automatisch ab.

Variable Netzspannung

Die Elektronik von TWILIGHT LED ist für Netzspannungen von 90–254 V und 50/60Hz ausgelegt.

Economie d'énergie

TWILIGHT LED ne consomme que 48 W et permet donc de réaliser une économie de 88 % sur les dépenses énergétiques, en comparaison avec la version halogène.

Variateurs indépendants

L'éclairage de la pièce et l'éclairage d'ambiance peuvent être réglés indépendamment l'un de l'autre.

Nuances modulables

L'éclairage de la pièce et l'éclairage d'ambiance peuvent se régler de manière progressive et indépendamment l'un de l'autre, entre lumière chaude et lumière froide (2700 – 4000 kelvins).

Durée de vie: 20 ans

En cas de durée de fonctionnement de 6 heures par jour, il ne sera nécessaire de remplacer la lampe LED qu'après 20 ans ou 50 000 heures de fonctionnement, au plus tôt.

Technique lumineuse modernisable

Si vous le souhaitez, la lampe LED peut être facilement améliorée et suivre les innovations en matière de LED.

Sauvegarde des valeurs lumineuses

TWILIGHT LED enregistre automatiquement les valeurs réglées les plus récentes pour la clarté et la blancheur.

Convient à une vaste gamme de tensions


L'électronique de TWILIGHT LED est conçue pour s'adapter à toute tension de réseau de 90 – 254 V et 50/60 Hz.

TWILIGHT HALOGEN

Stehleuchte Lampadaire

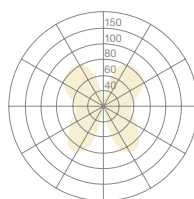


- 2 Dimmer für direktes Stimmungslicht und indirektes Raumlicht
- Das Licht ist unabhängig voneinander dimm- und schaltbar
- Fussplatte aus Edelstahl
- 2 variateurs pour lumière d'ambiance directe et éclairage général indirect
- Réglage individuel de la clarté de l'éclairage de la pièce et de l'éclairage d'ambiance
- Pied de lampe en acier chromé

DESIGN PLUS

Stehleuchte Lampadaire	Typ Type	Leuchtmittel Source	Bestellnummer N°. de commande	CHF incl. MwSt	CHF excl. MwSt
	2 Dimmer kabelintegriert 2 variateurs intégrés au câble	TWILIGHT-01 1x ① incl. 4x ② incl.	51001700	1998.00	1850.00

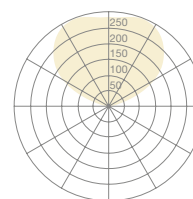
Material: Leuchtkörper aus Acrylglas; Struktur aus Stahl; Fuss aus Chromstahl

Matériau: Corps de lampe en verre acrylique; structure en acier; pied de lampe en acier chromé



$\eta = 47.0\% \text{ cd}/1000 \text{ lm}$

Stimmungslicht
Eclairage d'ambiance






$\eta = 76.26\% \text{ cd}/1000 \text{ lm}$

Raumlicht
Lumière générale

INFO belux.com/twilight

IP20 CE

Leuchtmittel Source		W	V	Fassung Douille	Lumen	Bestellnummer N°. de commande	CHF incl. MwSt	CHF excl. MwSt
① Halogen ES 	C	230W	230V	R7s	5060	59014600	14.05	13.00
② PAR16 / 35° 		50W	230V	GU10		59001600	21.60	20.00